

ENVELOPE Nº: 02 – PROPOSTA DE PREÇOS

SECRETARIA DE ESTADO DE MEIO AMBIENTE
COMISSÃO ESPECIAL DE LICITAÇÃO

TOMADA DE PREÇOS Nº: 001/2022

**LOTE 01: Construção de uma sede da secretaria municipal de
meio ambiente no município de Aripuanã/MT, totalizando
144,59 m² de área construída**

ANDREA IORIS CONSTRUÇÕES EIRELI

CNPJ: 35.086.825/0001-55

[Handwritten signature]

Milene Oliveira

[Handwritten signature]

ANDREA ~~de~~ *[Handwritten signature]* CONSTRUÇÕES EIRELI
CNPJ: 30.718.825/0001-85
I.E.: 13.186.797-2

[Handwritten signature]

Rizane

[Handwritten signature]

ANDREA IORIS CONSTRUÇÕES EIRELI
CNPJ: 35.086.825/0001-55 - INSC. EST.: 13.786.797-2

PROPOSTA DE PREÇOS

À


Comissão Especial de Licitação
Secretaria de Estado de Meio Ambiente - SEMA/MT
TOMADA DE PREÇOS SEMA/MT N°: 001/2022

Objeto: Contratação de empresa especializada em serviços na área de Arquitetura/Engenharia, para execução de obras referentes ao projeto Mato Grosso sustentável / Fundo Amazônia

LOTE 01: CONSTRUÇÃO DE 01 SEDE DE SECRETARIA MUNICIPAL DE MEIO AMBIENTE NO MUNICÍPIO DE ARIPUANÃ/MT, TOTALIZANDO 144,59M² DE ÁREA CONSTRUÍDA:

Abertura: 23/03/2022 as 14:00 horas

Endereço: Avenida Nove de Maio, nº: 620N, sala 01 – bairro módulo 01
Juína/MT – Email: lcioris.licitacao@gmail.com, Fone: (66)3566-1191


ANDREA IORIS CONSTRUÇÕES EIRELI
CNPJ: 35.086.825/0001-55
I. E.: 13.786.797-2







02

ANDREA IORIS CONSTRUÇÕES EIRELI
CNPJ: 35.086.825/0001-55 - INSC. EST.: 13.786.797-2

À

Comissão Especial de Licitação
Secretaria de Estado de Meio Ambiente - SEMA/MT

TOMADA DE PREÇOS SEMA/MT Nº: 001/2022

Objeto: Contratação de empresa especializada em serviços na área de Arquitetura/Engenharia, para execução de obras referentes ao projeto Mato Grosso sustentável / Fundo Amazônia

LOTE 01: CONSTRUÇÃO DE 01 SEDE DE SECRETARIA MUNICIPAL DE MEIO AMBIENTE NO MUNICÍPIO DE ARIPUANÃ/MT, TOTALIZANDO 144,59M² DE ÁREA CONSTRUÍDA:

Abertura: 23/03/2022 as 14:00 horas

PROPOSTA COMERCIAL

Em atendimento ao Edital da licitação em epígrafe, assumindo inteira responsabilidade por quaisquer erros e omissões que venham a ser detectados quando de sua verificação, a empresa Andrea Ioris Construções Eireli, inscrita no CNPJ sob nº. 35.086.825/0001-55 e Inscrição Estadual nº. 13.786.797-2, localizada na Avenida 09 de Maio, nº 620N, Centro, Juína/MT, apresenta a presente PROPOSTA COMERCIAL nos seguintes termos, acompanhada dos demais documentos exigidos no edital:

LOTE 01: CONSTRUÇÃO DE 01 SEDE DE SECRETARIA MUNICIPAL DE MEIO AMBIENTE NO MUNICÍPIO DE ARIPUANÃ/MT, TOTALIZANDO 144,59M² DE ÁREA CONSTRUÍDA:

Valor total global para a execução dos serviços: R\$540.562,43 (quinhentos e quarenta mil, quinhentos e sessenta e dois reais e quarenta e três centavos)


Prazo de execução dos serviços: 210 (duzentos e dez) dias consecutivos (corridos), a partir da data de assinatura do contrato.

Prazo de validade da proposta: 60 (sessenta) dias consecutivos (corridos), contados a partir da data de entrega da mesma.


Declara que:

a) No preço proposto já estão computados todos e quaisquer custos para a execução dos serviços, seguros em geral, encargos da legislação trabalhista e previdenciária, dispêndios resultantes de impostos, taxas, regulamentos e posturas municipais, estaduais e federais, enfim, tudo o que for necessário para a execução total dos serviços, bem como lucro e demais elementos constantes do Edital, restrito, entretanto, às condições e valores estimados pela Administração (como por exemplo: Locações de equipamentos, encargos trabalhistas, horas-extras, recomposição das áreas danificadas na execução dos serviços, limpeza durante a execução dos serviços, limpeza final, remoção do material excedente; encargos sociais; BDI; etc.).

b) Tem pleno conhecimento de todos os aspectos relativos à licitação em epígrafe e a inteira concordância com as condições constantes do Edital e seus anexos.


ANDREA IORIS CONSTRUÇÕES EIRELI
CNPJ: 35.086.825/0001-55
I. E.: 13.786.797-2

**Endereço: Avenida Nove de Maio, nº: 620N, sala 01 – bairro módulo 01
Juína/MT – Email: lcioris.licitacao@gmail.com, Fone: (66)3566-1191**



03

ANDREA IORIS CONSTRUÇÕES EIRELI
CNPJ: 35.086.825/0001-55 - INSC. EST.: 13.786.797-2

c) A proposta apresentada para participar da licitação foi elaborada de maneira independente, e a intenção de apresentá-la, não foi, no todo ou em parte, direta ou indiretamente, informada, discutida ou recebida de qualquer outro participante potencial ou de fato da licitação, por qualquer outro meio ou por qualquer pessoa;

d) Não tentou, por qualquer meio ou por qualquer pessoa, influir na decisão de qualquer outro participante potencial ou de fato da licitação supra quanto a participar ou não da referida licitação;

e) O conteúdo da proposta apresentada para participar nesta licitação não foi e nem será, no todo ou em parte, direta ou indiretamente, comunicado ou discutido, nem recebido ou fornecido, com qualquer outro participante potencial ou de fato da licitação antes da adjudicação do objeto da referida licitação, como também não foi, no todo ou em parte, direta ou indiretamente, discutido ou recebido de qualquer integrante da Secretaria de Estado de Meio Ambiente, antes da abertura oficial das propostas;


f) Está plenamente ciente do teor e da extensão desta declaração e que detém plenos poderes e informações para firmá-la.

g) O presente serviço de arquitetura/engenharia, tem garantia de 5 (cinco) anos.

Dados bancários Banco: Banco Sicredi
Agência: 0821
Conta Corrente: 52654-3



Atenciosamente,



Juína/MT, 17 de Março de 2022.



ANDREA IORIS CONSTRUÇÕES EIRELI
CNPJ: 35.086.825/0001-55
I. E.: 13.786.797-2

Andrea Ioris
RG: 62.570 SSP/RR – CPF: 483.595.051-87
ANDREA IORIS CONSTRUÇÕES EIRELI
CNPJ: 35.086.825/0001-55



Endereço: Avenida Nove de Maio, nº: 620N, sala 01 – bairro módulo 01
Juína/MT – Email: lcioris.licitacao@gmail.com, Fone: (66)3566-1191

ANDREA IORIS CONSTRUÇÕES EIRELI

CNPJ: 35.086.825/0001-55



GOVERNO DO ESTADO DE MATO GROSSO
Secretaria de Estado de Infraestrutura e Logística
Secretaria Adjunta das Cidades

DADOS DA OBRA

Processo n: 82602/2021

Objeto: Sede da Secretaria Municipal de Meio Ambiente

Endereço: Av. Tancredo Neves

Tipo de intervenção:
construção

BDI: 22,23%

Cidade: Aripuanã-MT


Área construída: 144,59 m² DATA SET/2021

BOLETIM DE REFERÊNCIA - SINAPI JULHO/2021 - SEM DESONERAÇÃO

RESUMO DA PLANILHA ORÇAMENTÁRIA

ITEM	ETAPAS	VALOR	%
1	ADMINISTRAÇÃO LOCAL	R\$27.689,71	5,12
2	SERVIÇOS PRELIMINARES	R\$64.368,93	11,91
3	MOVIMENTO DE TERRA	R\$4.580,65	0,85
4	IMPERMEABILIZAÇÕES	R\$5.789,05	1,07
5	FUNDAÇÕES	R\$23.399,42	4,33
6	ESTRUTURA	R\$53.988,79	9,99
7	COBERTURA	R\$82.148,59	15,20
8	FECHAMENTOS E VEDAÇÕES	R\$49.930,12	9,24
9	ESQUADRIAS	R\$29.664,81	5,49
10	REVESTIMENTO DE PAREDES	R\$37.154,47	6,87
11	REVESTIMENTO DE TETOS	R\$1.153,05	0,21
12	REVESTIMENTO DE PISOS	R\$28.923,73	5,35
13	PINTURA	R\$16.039,74	2,97
14	FORROS	R\$10.797,99	2,00
15	SERVIÇOS COMPLEMENTARES	R\$6.337,34	1,17
16	INSTALAÇÕES DE ÁGUA FRIA	R\$8.532,91	1,58
17	INSTALAÇÕES DE ESGOTO PREDIAL / ÁGUAS PLUVIAIS	R\$24.412,01	4,52
18	INSTALAÇÕES ELÉTRICAS	R\$40.061,70	7,41
19	INSTALAÇÕES ELÉTRICAS	R\$10.986,21	2,03
20	CABEAMENTO ESTRUTURADO	R\$13.226,07	2,45
20	SPDA	R\$1.377,14	0,25
21	LIMPEZA FINAL DA OBRA	R\$1.377,14	0,25
TOTAL GERAL DO ORÇAMENTO		R\$540.562,43	100,00

Importa o presente orçamento em R\$ 540.562,43: (Quinhentos e quarenta mil quinhentos e sessenta e dois reais e quarenta e tres centavos)


ANDREA IORIS CONSTRUÇÕES EIRELI
CNPJ: 35.086.825/0001-55
I. E.: 13.788.797-2

Endereço: Avenida Nove de Maio, nº: 620N, sala 01 – bairro módulo 01
Juína/MT – Email: loris.licitacao@gmail.com, Fone: (66)3566-1191

RESUMO

ANDREA IORIS CONSTRUÇÕES EIRELI

CNPJ: 35.086.825/0001-55



GOVERNO DO ESTADO DE MATO GROSSO
Secretaria de Estado de Infraestrutura e Logística
Secretaria Adjunta das Cidades

DADOS DA OBRA

Processo n: 82602/2021		Prazo de Exec. 210 dias
Objeto: Sede da Secretaria Municipal de Meio Ambiente	Tipo de intervenção: construção	BDI: 22,23%
Endereço: Av. Tancredo Neves	Área construída: 144,59 m²	DATA: Set/2021
Cidade: Aripuanã-MT		

BOLETIM DE REFERÊNCIA - SINAPI JULHO/2021 - SEM DESONERAÇÃO

PLANILHA ORÇAMENTÁRIA

ITEM	FONTE	CÓDIGO	DESCRIÇÃO	UN	QUANTIDADE	PREÇO UNITÁRIO		P. TOTAL
						SEM BDI	COM BDI	
ADMINISTRAÇÃO LOCAL								
1				un	1,00	R\$ 22.653,78	R\$ 27.689,71	R\$ 27.689,71
1.1	SINAPI	COMP 01	ADMINISTRAÇÃO LOCAL DE OBRA					<i>Total do item</i> R\$ 27.689,71
SERVIÇOS PRELIMINARES								
2				M2	480,00	R\$ 2,39	R\$ 2,92	R\$ 1.401,60
2.1	SINAPI	98524	LIMPEZA MANUAL DE VEGETAÇÃO EM TERRENO COM ENXADA. AF_05/2018	UN	29,00	R\$ 320,00	R\$ 391,13	R\$ 11.342,77
2.2		COMP 05	CAÇAMBA BOTA FORA 7M³	M2	184,00	R\$ 85,04	R\$ 105,16	R\$ 19.349,44
2.3	SINAPI	98459	TAPUME COM TELHA METÁLICA. AF_05/2018	M2	3,13	R\$ 304,91	R\$ 372,69	R\$ 1.166,51
2.4		COMP 02	PLACA DE OBRA EM CHAPA DE AÇO GALVANIZADO	UN	1,00	R\$ 110,87	R\$ 135,51	R\$ 135,51
2.5	SINAPI	95674	HIDRÔMETRO DN 20 (½), 3,0 MP/H FORNECIMENTO E INSTALAÇÃO. AF_11/2016	UN	1,00	R\$ 133,62	R\$ 163,32	R\$ 163,32
2.6	SINAPI	95634	KIT CAVALETE PARA MEDIÇÃO DE ÁGUA - ENTRADA PRINCIPAL, EM PVC SOLDÁVEL DN 20 (½") FORNECIMENTO E INSTALAÇÃO (EXCLUSIVE HIDRÔMETRO). AF_11/2016	UN	1,00	R\$ 105,21	R\$ 128,59	R\$ 128,59
2.7	SINAPI	95676	CAIXA EM CONCRETO PRÉ-MOLDADO PARA ABRIGO DE HIDRÔMETRO COM DN 20 (½) FORNECIMENTO E INSTALAÇÃO. AF_11/2016	UN	1,00	R\$ 411,84	R\$ 503,39	R\$ 503,39
2.8		COMP 35	FORNECIMENTO DE CAIXA D'ÁGUA DE 1000 LITROS PARA O CANTEIRO DE OBRAS	UN	1,00	R\$ 1.921,86	R\$ 2.349,08	R\$ 2.349,08
2.9		COMP 04	ENTRADA PROVISÓRIA DE ENERGIA ELÉTRICA AEREA TRIFÁSICA 40A EM POSTE MADEIRA	UN	1,00	R\$ 649,99	R\$ 794,47	R\$ 18.574,70
2.10	SINAPI	93584	EXECUÇÃO DE DEPÓSITO EM CANTEIRO DE OBRA EM CHAPA DE MADEIRA COMPENSADA, NÃO INCLUSO MOBILIÁRIO. AF_04/2016	M2	23,38	R\$ 775,51	R\$ 947,90	R\$ 6.824,88
2.11	SINAPI	93212	EXECUÇÃO DE SANITÁRIO E VESTIÁRIO EM CANTEIRO DE OBRA EM CHAPA DE MADEIRA COMPENSADA, NÃO INCLUSO MOBILIÁRIO. AF_02/2016	M2	7,20	R\$ 775,51	R\$ 947,90	R\$ 6.824,88
2.12	SINAPI	99059	LOCAÇÃO CONVENCIONAL DE OBRA, UTILIZANDO GABARITO DE TÁBUAS CORRIDAS PONTALETADAS A CADA 2,00M - 2 UTILIZAÇÕES. AF_10/2018	M	50,22	R\$ 39,58	R\$ 48,37	R\$ 2.429,14
								<i>Total do item</i> R\$ 64.368,93
MOVIMENTO DE TERRA								
3				M3	27,98	R\$ 30,61	R\$ 37,41	R\$ 1.042,99
3.1	SINAPI	96521	ESCAVAÇÃO MECANIZADA PARA BLOCO DE COROAMENTO OU SAPATA, COM PREVISÃO DE FÔRMA, COM RETROESCAVADEIRA. AF_08/2017	M3	19,98	R\$ 26,70	R\$ 32,63	R\$ 651,94
3.2	SINAPI	96525	ESCAVAÇÃO MECANIZADA PARA VIGA BALDRAME, COM PREVISÃO DE FÔRMA, COM MINI-ESCAVADEIRA. AF_06/2017	M3	26,40	R\$ 21,15	R\$ 25,85	R\$ 682,44
3.3	SINAPI	93382	REATERRO MANUAL DE VALAS COM COMPACTAÇÃO MECANIZADA. AF_04/2016	UN	3,00	R\$ 320,00	R\$ 391,13	R\$ 1.173,39
3.4		COMP 05	CAÇAMBA BOTA FORA 6M³	M2	14,66	R\$ 4,36	R\$ 5,32	R\$ 77,99
3.5	SINAPI	101616	PREPARO DE FUNDO DE VALA COM LARGURA MENOR QUE 1,5 M (ACERTO DO SOLO NATURAL). AF_08/2020	M2	14,66	R\$ 4,36	R\$ 5,32	R\$ 77,99
3.6	SINAPI	96616	LASTRO DE CONCRETO MAGRO, APLICADO EM BLOCOS DE COROAMENTO OU SAPATAS. AF_08/2017	M3	0,73	R\$ 470,43	R\$ 575,00	R\$ 419,75
3.7	SINAPI	101623	PREPARO DE FUNDO DE VALA COM LARGURA MENOR QUE 1,5 M, COM CAMADA DE BRITA, LANÇAMENTO MECANIZADO. AF_08/2020	M3	2,50	R\$ 174,15	R\$ 212,86	R\$ 532,15
								<i>Total do item</i> R\$ 4.580,65
IMPERMEABILIZAÇÕES								
4				M2	86,52	R\$ 54,75	R\$ 66,91	R\$ 5.789,05
4.1	SINAPI	98557	IMPERMEABILIZAÇÃO DE SUPERFÍCIE COM EMULSÃO ASFÁLTICA, 2 DEMÃOS AF_06/2018	M2	86,52	R\$ 54,75	R\$ 66,91	R\$ 5.789,05
								<i>Total do item</i> R\$ 5.789,05
FUNDAÇÕES								
5				KG	84,00	R\$ 20,37	R\$ 24,89	R\$ 2.090,76
5.1	SINAPI	96543	ARMAÇÃO DE BLOCO, VIGA BALDRAME E SAPATA UTILIZANDO AÇO CA-60 DE 5 MM - MONTAGEM. AF_06/2017	KG	4,00	R\$ 19,98	R\$ 24,41	R\$ 97,64
5.2	SINAPI	96544	ARMAÇÃO DE BLOCO, VIGA BALDRAME OU SAPATA UTILIZANDO AÇO CA-50 DE 6,3 MM - MONTAGEM. AF_05/2017	KG	203,00	R\$ 19,28	R\$ 23,56	R\$ 4.782,68
5.3	SINAPI	96545	ARMAÇÃO DE BLOCO, VIGA BALDRAME OU SAPATA UTILIZANDO AÇO CA-50 DE 8 MM - MONTAGEM. AF_06/2017	KG	56,00	R\$ 17,49	R\$ 21,37	R\$ 1.196,72
5.4	SINAPI	96546	ARMAÇÃO DE BLOCO, VIGA BALDRAME OU SAPATA UTILIZANDO AÇO CA-50 DE 10 MM - MONTAGEM. AF_06/2017	KG	30,00	R\$ 14,90	R\$ 18,21	R\$ 546,30
5.5	SINAPI	96547	ARMAÇÃO DE BLOCO, VIGA BALDRAME OU SAPATA UTILIZANDO AÇO CA-50 DE 12,5 MM - MONTAGEM. AF_06/2017	KG	30,00	R\$ 14,90	R\$ 18,21	R\$ 546,30
5.6	SINAPI	94965	CONCRETO FCK = 25MPA, TRAÇO 1:2,3:2,7 (EM MASSA SECA DE CIMENTO/ AREIA MÉDIA/ BRITA 1) - PREPARO MECÂNICO COM BETONEIRA 400 L. AF_05/2021	M3	10,87	R\$ 376,06	R\$ 459,85	R\$ 4.996,39
5.7	SINAPI	92873	LANÇAMENTO COM USO DE BALDES, ADENSAMENTO E ACABAMENTO DE CONCRETO EM ESTRUTURAS. AF_12/2015	M3	10,87	R\$ 154,81	R\$ 189,22	R\$ 2.056,82
5.8	SINAPI	96535	FABRICAÇÃO, MONTAGEM E DESMONTAGEM DE FÔRMA PARA SAPATA, EM MADEIRA SERRADA, E=25 MM, 4 UTILIZAÇÕES. AF_06/2017	M2	16,70	R\$ 104,28	R\$ 127,46	R\$ 2.128,58
5.9	SINAPI	96536	FABRICAÇÃO, MONTAGEM E DESMONTAGEM DE FÔRMA PARA VIGA BALDRAME, EM MADEIRA SERRADA, E=25 MM, 4 UTILIZAÇÕES. AF_06/2017	M2	86,52	R\$ 52,04	R\$ 63,61	R\$ 5.503,53
								<i>Total do item</i> R\$ 23.399,42
ESTRUTURA								
6				KG	333,00	R\$ 20,39	R\$ 24,92	R\$ 8.298,36
6.1	SINAPI	92775	ARMAÇÃO DE PILAR OU VIGA DE UMA ESTRUTURA CONVENCIONAL DE CONCRETO ARMADO EM UMA EDIFICAÇÃO TÉRREA OU SOBRADO UTILIZANDO AÇO CA-60 DE 5,0 MM - MONTAGEM. AF_12/2015	KG	51,00	R\$ 20,02	R\$ 24,46	R\$ 1.247,46
6.2	SINAPI	92776	ARMAÇÃO DE PILAR OU VIGA DE UMA ESTRUTURA CONVENCIONAL DE CONCRETO ARMADO EM UMA EDIFICAÇÃO TÉRREA OU SOBRADO UTILIZANDO AÇO CA-50 DE 6,3 MM - MONTAGEM. AF_12/2015	KG	154,00	R\$ 19,28	R\$ 23,56	R\$ 3.628,24
6.3	SINAPI	92777	ARMAÇÃO DE PILAR OU VIGA DE UMA ESTRUTURA CONVENCIONAL DE CONCRETO ARMADO EM UMA EDIFICAÇÃO TÉRREA OU SOBRADO UTILIZANDO AÇO CA-50 DE 8,0 MM - MONTAGEM. AF_12/2015	KG	470,00	R\$ 17,44	R\$ 21,32	R\$ 10.020,40
6.4	SINAPI	92778	ARMAÇÃO DE PILAR OU VIGA DE UMA ESTRUTURA CONVENCIONAL DE CONCRETO ARMADO EM UMA EDIFICAÇÃO TÉRREA OU SOBRADO UTILIZANDO AÇO CA-50 DE 10,0 MM - MONTAGEM. AF_12/2015	KG	2,00	R\$ 14,79	R\$ 18,08	R\$ 36,16
6.5	SINAPI	92779	ARMAÇÃO DE PILAR OU VIGA DE UMA ESTRUTURA CONVENCIONAL DE CONCRETO ARMADO EM UMA EDIFICAÇÃO TÉRREA OU SOBRADO UTILIZANDO AÇO CA-50 DE 12,5 MM - MONTAGEM. AF_12/2015	KG	2,00	R\$ 14,79	R\$ 18,08	R\$ 36,16

ANDREA IORIS CONSTRUÇÕES EIRELI

CNPJ: 35.086.825/0001-55

E.L.: 13.786.797-2

Endereço: Avenida Nove de Maio, nº: 620N, sala 01 – bairro moda 01
Juína/MT – Email: licitacao@gmail.com, Fone: (66)3566-1191

ANDREA IORIS CONSTRUÇÕES EIRELI

CNPJ: 35.086.825/0001-55

DADOS DA OBRA

Processo n: 82602/2021

Objeto: Sede da Secretaria Municipal de Meio Ambiente

Endereço: Av. Tancredo Neves

Cidade: Aripuanã-MT

Tipo de intervenção: construção

Área construída: 144,59 m²

Prazo de Exec. 210 dias

BDI: 22,23%

DATA: Set/2021

BOLETIM DE REFERÊNCIA - SINAPI JULHO/2021 - SEM DESONERAÇÃO

PLANILHA ORÇAMENTÁRIA

ITEM	FONTE	CÓDIGO	DESCRIÇÃO	UN	QUANTIDADE	PREÇO UNITÁRIO		P. TOTAL	
						SEM BDI	COM BDI		
6.6	SINAPI	94965	CONCRETO FCK = 25MPA, TRAÇO 1:2,3:2,7 (EM MASSA SECA DE CIMENTO/ AREIA MÉDIA/ BRITA 1) - PREPARO MECÂNICO COM BETONEIRA 400 L. AF_09/2021	M3	15,48	R\$ 376,06	R\$ 459,65	R\$ 7.115,38	
6.7	SINAPI	92873	LANÇAMENTO COM USO DE BALDES, ADENSAMENTO E ACABAMENTO DE CONCRETO EM ESTRUTURAS. AF_12/2015	M3	15,48	R\$ 154,81	R\$ 189,22	R\$ 2.929,12	
6.8	SINAPI	92427	MONTAGEM E DESMONTAGEM DE FÓRMA DE PILARES RETANGULARES E ESTRUTURAS SIMILARES, PÉ-DIREITO SIMPLES, EM CHAPA DE MADEIRA COMPENSADA RESINADA, 8 UTILIZAÇÕES. AF_09/2020	M2	238,51	R\$ 45,85	R\$ 56,04	R\$ 13.366,10	
6.9	SINAPI	92786	ARMAÇÃO DE LAJE DE UMA ESTRUTURA CONVENCIONAL DE CONCRETO ARMADO EM UMA EDIFICAÇÃO TÉRREA OU SOBRADO UTILIZANDO AÇO CA-50 DE 8,0 MM - MONTAGEM. AF_12/2015	KG	110,00	R\$ 18,24	R\$ 22,29	R\$ 2.451,90	
6.10	SINAPI	92787	ARMAÇÃO DE LAJE DE UMA ESTRUTURA CONVENCIONAL DE CONCRETO ARMADO EM UMA EDIFICAÇÃO TÉRREA OU SOBRADO UTILIZANDO AÇO CA-50 DE 10,0 MM - MONTAGEM. AF_12/2015	KG	76,00	R\$ 16,84	R\$ 20,33	R\$ 1.545,08	
6.11	SINAPI	94965	CONCRETO FCK = 25MPA, TRAÇO 1:2,3:2,7 (EM MASSA SECA DE CIMENTO/ AREIA MÉDIA/ BRITA 1) - PREPARO MECÂNICO COM BETONEIRA 400 L. AF_05/2021	M3	3,33	R\$ 376,06	R\$ 459,65	R\$ 1.530,63	
6.12	SINAPI	92873	LANÇAMENTO COM USO DE BALDES, ADENSAMENTO E ACABAMENTO DE CONCRETO EM ESTRUTURAS. AF_12/2015	M3	3,33	R\$ 154,81	R\$ 189,22	R\$ 630,10	
6.13	SINAPI	92510	MONTAGEM E DESMONTAGEM DE FÓRMA DE LAJE MACIÇA, PÉ-DIREITO SIMPLES, EM CHAPA DE MADEIRA COMPENSADA RESINADA, 2 UTILIZAÇÕES. AF_09/2020	M2	22,17	R\$ 43,91	R\$ 53,67	R\$ 1.189,86	
								Total do item	R\$ 53.988,79
COBERTURA									
7									
7.1		COMP 06	FORNECIMENTO DE ESTRUTURA METÁLICA PARA COBERTURA, COM UTILIZAÇÃO DE PERFIS EM AÇO ASTM A36	KG	1.878,59	R\$ 13,86	R\$ 16,94	R\$ 31.823,31	
7.2		COMP 07	MONTAGEM DE ESTRUTURA METÁLICA	KG	1.878,59	R\$ 2,45	R\$ 2,99	R\$ 5.616,98	
7.3		COMP 08	CHUMBADORES PLACA BASE AÇO CA-50 - 8MM	KG	1,65	R\$ 16,36	R\$ 19,99	R\$ 32,98	
7.4		COMP 09	CHUMBADORES PLACA BASE AÇO CA-50 - 10MM	KG	14,57	R\$ 14,84	R\$ 18,13	R\$ 264,15	
7.5	SINAPI	100719	PINTURA COM TINTA ALQUÍDICA DE FUNDO (TIPO ZARCÃO) PULVERIZADA SOBRE PERFIL METÁLICO EXECUTADO EM FÁBRICA (POR DEMÃO). AF_01/2020_P	M2	173,78	R\$ 6,90	R\$ 8,43	R\$ 1.464,94	
7.6	SINAPI	100747	PINTURA COM TINTA ALQUÍDICA DE ACABAMENTO (ESMALTE SINTÉTICO FOSSO) PULVERIZADA SOBRE PERFIL METÁLICO EXECUTADO EM FÁBRICA (POR DEMÃO). AF_01/2020_P	M2	173,78	R\$ 6,70	R\$ 8,19	R\$ 1.423,24	
7.7		COMP 10	TELHAMENTO COM TELHA TERMOISOLANTE REVESTIDA EM AÇO GALVANIZADO, FACE SUPERIOR TRAPEZOIDAL E INFERIOR PLANA, REVESTIMENTO COM ESPESURA DE 0,50 MM COM PRE-PINTURA NAS DUAS FACES, NUCLEO EM POLIESTIRENO (EPS) DE 50 MM, INCLUSIVE ICAMENTO	M2	135,94	R\$ 243,43	R\$ 297,54	R\$ 40.447,58	
7.8		COMP 11	CUMEEIRA PARA TELHA TRAPEZOIDAL ISOTÉRMICA, INCLUSIVE ICAMENTO	M	11,15	R\$ 78,91	R\$ 96,45	R\$ 1.075,41	
								Total do item	R\$ 82.148,59
FECHAMENTOS E VEDAÇÕES									
8									
8.1	SINAPI	89168	(COMPOSIÇÃO REPRESENTATIVA) DO SERVIÇO DE ALVENARIA DE VEDAÇÃO DE BLOCOS VAZADOS DE CERÂMICA DE 9X19X19CM (ESPESURA 9CM), PARA EDIFICAÇÃO HABITACIONAL UNIFAMILIAR (CASA) E EDIFICAÇÃO PÚBLICA PADRÃO. AF_11/2014	M2	445,79	R\$ 75,47	R\$ 92,24	R\$ 41.119,66	
8.2	SINAPI	93202	FIXAÇÃO (ENCUNHAMENTO) DE ALVENARIA DE VEDAÇÃO COM TJOLO MACIÇO. AF_03/2016	M	128,98	R\$ 22,14	R\$ 27,05	R\$ 3.488,90	
8.3	SINAPI	93188	VERGA MOLDADA IN LOCO EM CONCRETO PARA PORTAS COM ATÉ 1,5 M DE VÃO. AF_03/2016	M	11,00	R\$ 60,61	R\$ 74,08	R\$ 814,88	
8.4	SINAPI	93189	VERGA MOLDADA IN LOCO EM CONCRETO PARA PORTAS COM MAIS DE 1,5 M DE VÃO. AF_03/2016	M	2,40	R\$ 75,56	R\$ 92,35	R\$ 221,64	
8.5	SINAPI	93186	VERGA MOLDADA IN LOCO EM CONCRETO PARA JANELAS COM ATÉ 1,5 M DE VÃO. AF_03/2016	M	8,20	R\$ 63,91	R\$ 78,11	R\$ 640,50	
8.6	SINAPI	93187	VERGA MOLDADA IN LOCO EM CONCRETO PARA JANELAS COM MAIS DE 1,5 M DE VÃO. AF_03/2016	M	17,40	R\$ 74,58	R\$ 91,16	R\$ 1.586,18	
8.7	SINAPI	93196	CONTRAVERGA MOLDADA IN LOCO EM CONCRETO PARA VÃOS DE ATÉ 1,5 M DE COMPRIMENTO. AF_03/2016	M	8,20	R\$ 61,16	R\$ 74,75	R\$ 612,95	
8.8	SINAPI	93197	CONTRAVERGA MOLDADA IN LOCO EM CONCRETO PARA VÃOS DE MAIS DE 1,5 M DE COMPRIMENTO. AF_03/2016	M	17,40	R\$ 67,97	R\$ 83,07	R\$ 1.445,41	
								Total do item	R\$ 49.930,12
ESQUADRIAS									
9									
9.1		COMP 12	FORNECIMENTO E INSTALAÇÃO DE PORTA DE CORRER 2 FOLHAS EM VIDRO TEMPERADO 10MM - 2,00X2,10 P1	UN	1,00	R\$ 3.443,34	R\$ 4.208,79	R\$ 4.208,79	
9.2	SINAPI	91315	KIT DE PORTA DE MADEIRA PARA PINTURA, SEMI-OCA (LEVE OU MÉDIA), PADRÃO POPULAR, 90X210CM, ESPESURA DE 3,5CM, ITENS INCLUSOS: DOBRADIÇAS, MONTAGEM E INSTALAÇÃO DO BATENTE, FECHADURA COM EXECUÇÃO DO FURO - FORNECIMENTO E INSTALAÇÃO. AF_12/2019	UN	5,00	R\$ 692,04	R\$ 845,87	R\$ 4.229,35	
9.3	SINAPI	91314	KIT DE PORTA DE MADEIRA PARA PINTURA, SEMI-OCA (LEVE OU MÉDIA), PADRÃO POPULAR, 80X210CM, ESPESURA DE 3,5CM, ITENS INCLUSOS: DOBRADIÇAS, MONTAGEM E INSTALAÇÃO DO BATENTE, FECHADURA COM EXECUÇÃO DO FURO - FORNECIMENTO E INSTALAÇÃO. AF_12/2019	UN	1,00	R\$ 625,68	R\$ 764,76	R\$ 764,76	
9.4	SINAPI	91313	KIT DE PORTA DE MADEIRA PARA PINTURA, SEMI-OCA (LEVE OU MÉDIA), PADRÃO POPULAR, 70X210CM, ESPESURA DE 3,5CM, ITENS INCLUSOS: DOBRADIÇAS, MONTAGEM E INSTALAÇÃO DO BATENTE, FECHADURA COM EXECUÇÃO DO FURO - FORNECIMENTO E INSTALAÇÃO. AF_12/2019	UN	1,00	R\$ 593,10	R\$ 724,94	R\$ 724,94	
9.5		COMP 13	KIT DE PORTA DE MADEIRA PARA PINTURA, SEMI-OCA (LEVE OU MÉDIA), PADRÃO POPULAR, 90X210CM, ESPESURA DE 3,5CM, ITENS INCLUSOS: DOBRADIÇAS, MONTAGEM E INSTALAÇÃO DO BATENTE, FECHADURA COM EXECUÇÃO DO FURO E BARRA PCD - FORNECIMENTO E INSTALAÇÃO	UN	2,00	R\$ 886,58	R\$ 1.083,66	R\$ 2.167,32	
9.6		COMP 14	FORNECIMENTO E INSTALAÇÃO DE JANELA DE CORRER 4 FOLHAS EM VIDRO TEMPERADO 8MM DE 2,00X1,10 J1	UN	5,00	R\$ 1.599,63	R\$ 1.955,22	R\$ 9.776,10	
9.7		COMP 15	FORNECIMENTO E INSTALAÇÃO DE JANELA DE CORRER 2FOLHAS EM VIDRO TEMPERADO 8MM DE 1,50X1,10 J2	UN	2,00	R\$ 1.256,74	R\$ 1.536,11	R\$ 3.072,22	
9.8		COMP 16	FORNECIMENTO E INSTALAÇÃO DE JANELA DE CORRER 2 FOLHAS EM VIDRO TEMPERADO 8MM DE 1,00X1,10 J3	UN	1,00	R\$ 980,73	R\$ 1.174,30	R\$ 1.174,30	
9.9		COMP 17	FORNECIMENTO E INSTALAÇÃO DE JANELA MAXIM AR 2 FOLHAS EM VIDRO TEMPERADO 8MM DE 0,60X0,60 J4	UN	2,00	R\$ 403,86	R\$ 493,63	R\$ 987,26	
9.10	SINAPI	98695	SOLEIRA EM MÁRMORE, LARGURA 15 CM, ESPESURA 2,0 CM. AF_09/2020	M	5,40	R\$ 82,19	R\$ 100,45	R\$ 542,43	

Endereço: Avenida Nove de Maio, nº: 620N, sala 01 – bairro móda, Aripuanã/MT
 Juína/MT – Email: loris.licitacao@gmail.com, Fone: (66)3566-1191. E.: 13.786.797-2

ANDREA IORIS CONSTRUÇÕES EIRELI

CNPJ: 35.086.825/0001-55

DADOS DA OBRA

Processo n: 82602/2021

Objeto: Sede da Secretaria Municipal de Meio Ambiente

Endereço: Av. Tancredo Neves

Cidade: Aripuanã-MT

Prazo de Exec. 210 dias
BDI: 22,23%

Tipo de intervenção: construção
Área construída: 144,59 m²

DATA: Set/2021

BOLETIM DE REFERÊNCIA - SINAPI JULHO/2021 - SEM DESONERAÇÃO

PLANILHA ORÇAMENTÁRIA

ITEM	FONTE	CÓDIGO	DESCRIÇÃO	UN	QUANTIDADE	PREÇO UNITÁRIO		P. TOTAL	
						SEM BDI	COM BDI		
9.11	SINAPI	101965	PEITORIL LINEAR EM GRANITO OU MARMORE, L = 15CM, COMPRIMENTO DE ATÉ 2M, ASSENTADO COM ARGAMASSA 1:6 COM ADITIVO. AF 11/2020	M	15,20	R\$ 108,59	R\$ 132,72	R\$ 2.017,34	
								Total do item	R\$ 29.664,81
REVESTIMENTO DE PAREDES									
10									
10.1	SINAPI	87879	CHAPISCO APLICADO EM ALVENARIAS E ESTRUTURAS DE CONCRETO INTERNAS, COM COLHER DE PEDREIRO. ARGAMASSA TRAÇO 1:3 COM PREPARO EM BETONEIRA 400L. AF 06/2014	M2	299,34	R\$ 3,08	R\$ 3,76	R\$ 1.125,51	
10.2	SINAPI	87905	CHAPISCO APLICADO EM ALVENARIA (COM PRESENÇA DE VÃOS) E ESTRUTURAS DE CONCRETO DE FACHADA, COM COLHER DE PEDREIRO. ARGAMASSA TRAÇO 1:3 COM PREPARO EM BETONEIRA 400L. AF 06/2014	M2	181,02	R\$ 6,50	R\$ 7,94	R\$ 1.437,29	
10.3	SINAPI	87894	CHAPISCO APLICADO EM ALVENARIA (SEM PRESENÇA DE VÃOS) E ESTRUTURAS DE CONCRETO DE FACHADA, COM COLHER DE PEDREIRO. ARGAMASSA TRAÇO 1:3 COM PREPARO EM BETONEIRA 400L. AF 06/2014	M2	91,71	R\$ 4,94	R\$ 6,04	R\$ 553,92	
10.4	SINAPI	89173	(COMPOSIÇÃO REPRESENTATIVA) DO SERVIÇO DE EMBOÇO/MASSA ÚNICA, APLICADO MANUALMENTE, TRAÇO 1:2:8, EM BETONEIRA DE 400L, PAREDES INTERNAS, COM EXECUÇÃO DE TALISCAS, EDIFICAÇÃO HABITACIONAL UNIFAMILIAR (CASAS) E EDIFICAÇÃO PÚBLICA PADRÃO. AF 12/2014	M2	378,12	R\$ 26,76	R\$ 32,71	R\$ 12.368,30	
10.5	SINAPI	87775	EMBOÇO OU MASSA ÚNICA EM ARGAMASSA TRAÇO 1:2:8, PREPARO MECÂNICO COM BETONEIRA 400 L, APLICADA MANUALMENTE EM PANOS DE FACHADA COM PRESENÇA DE VÃOS, ESPESSURA DE 25 MM. AF 06/2014	M2	181,02	R\$ 43,51	R\$ 53,17	R\$ 9.624,83	
10.6	SINAPI	87792	EMBOÇO OU MASSA ÚNICA EM ARGAMASSA TRAÇO 1:2:8, PREPARO MECÂNICO COM BETONEIRA 400 L, APLICADA MANUALMENTE EM PANOS CEGOS DE FACHADA (SEM PRESENÇA DE VÃOS), ESPESSURA DE 25 MM. AF 06/2014	M2	112,01	R\$ 30,31	R\$ 37,04	R\$ 4.148,85	
10.7	SINAPI	87272	REVESTIMENTO CERÂMICO PARA PAREDES INTERNAS COM PLACAS TIPO ESMALTADA EXTRA DE DIMENSÕES 33X45 CM APLICADAS EM AMBIENTES DE ÁREA MENOR QUE 5 M² NA ALTURA INTEIRA DAS PAREDES. AF 09/2014	M2	39,60	R\$ 61,47	R\$ 75,13	R\$ 2.975,14	
10.8	SINAPI	87273	REVESTIMENTO CERÂMICO PARA PAREDES INTERNAS COM PLACAS TIPO ESMALTADA EXTRA DE DIMENSÕES 33X45 CM APLICADAS EM AMBIENTES DE ÁREA MAIOR QUE 5 M² NA ALTURA INTEIRA DAS PAREDES. AF 06/2014	M2	39,18	R\$ 53,50	R\$ 65,39	R\$ 2.561,98	
10.9	COMP 18		REVESTIMENTO CERÂMICO TIPO MADEIRA PARA PAREDES EXTERNAS EM CERÂMICA ESMALTADA EXTRA, PEI MAIOR OU IGUAL A 4, FORMATO MAIOR A 2,025 CM, ALINHADAS A PRUMO, APLICADO EM PANOS SEM VÃOS	M2	20,30	R\$ 95,06	R\$ 116,19	R\$ 2.358,65	
								Total do item	R\$ 37.154,47
REVESTIMENTO DE TETOS									
11									
11.1	SINAPI	87882	CHAPISCO APLICADO NO TETO, COM ROLO PARA TEXTURA ACRÍLICA, ARGAMASSA TRAÇO 1:4 E EMULSÃO POLIMÉRICA (ADESIVO) COM PREPARO EM BETONEIRA 400L. AF 06/2014	M2	22,17	R\$ 8,06	R\$ 9,85	R\$ 218,37	
11.2	SINAPI	90406	MASSA ÚNICA, PARA RECEBIMENTO DE PINTURA, EM ARGAMASSA TRAÇO 1:2:8, PREPARO MECÂNICO COM BETONEIRA 400L, APLICADA MANUALMENTE EM TETO, ESPESSURA DE 20MM, COM EXECUÇÃO DE TALISCAS. AF 03/2015	M2	22,17	R\$ 34,49	R\$ 42,16	R\$ 934,68	
								Total do item	R\$ 1.153,05
REVESTIMENTO DE PISOS									
12									
12.1	SINAPI	97084	COMPACTAÇÃO MECÂNICA DE SOLO PARA EXECUÇÃO DE RADIER, COM COMPACTADOR DE SOLOS TIPO PLACA VIBRATÓRIA. AF 09/2017	M2	176,29	R\$ 0,48	R\$ 0,58	R\$ 102,24	
12.2	SINAPI	95241	LASTRO DE CONCRETO MAGRO, APLICADO EM PISOS, LAJES SOBRE SOLO OU RADIER, ESPESSURA DE 5 CM. AF 07/2016	M2	131,82	R\$ 22,60	R\$ 27,62	R\$ 3.640,86	
12.3	SINAPI	94438	(COMPOSIÇÃO REPRESENTATIVA) DO SERVIÇO DE CONTRAPISO EM ARGAMASSA TRAÇO 1:4 (CIM E AREIA), EM BETONEIRA 400 L, ESPESSURA 3 CM ÁREAS SECAS E 3 CM ÁREAS MOLHADAS, PARA EDIFICAÇÃO HABITACIONAL UNIFAMILIAR (CASA) E EDIFICAÇÃO PÚBLICA PADRÃO. AF 11/2014	M2	131,82	R\$ 33,57	R\$ 41,03	R\$ 5.408,57	
12.4	SINAPI	87257	REVESTIMENTO CERÂMICO PARA PISO COM PLACAS TIPO ESMALTADA EXTRA DE DIMENSÕES 60X60 CM APLICADA EM AMBIENTES DE ÁREA MAIOR QUE 10 M2. AF 06/2014	M2	111,27	R\$ 66,69	R\$ 81,51	R\$ 9.069,61	
12.5	SINAPI	87256	REVESTIMENTO CERÂMICO PARA PISO COM PLACAS TIPO ESMALTADA EXTRA DE DIMENSÕES 60X60 CM APLICADA EM AMBIENTES DE ÁREA ENTRE 5 M2 E 10 M2. AF 06/2014	M2	9,03	R\$ 73,16	R\$ 89,42	R\$ 807,46	
12.6	SINAPI	87255	REVESTIMENTO CERÂMICO PARA PISO COM PLACAS TIPO ESMALTADA EXTRA DE DIMENSÕES 60X60 CM APLICADA EM AMBIENTES DE ÁREA MENOR QUE 5 M2. AF 06/2014	M2	11,52	R\$ 83,42	R\$ 101,96	R\$ 1.174,57	
12.7	SINAPI	88650	RODAPÉ CERÂMICO DE 7CM DE ALTURA COM PLACAS TIPO ESMALTADA EXTRA DE DIMENSÕES 60X60CM. AF 06/2014	M	99,16	R\$ 11,88	R\$ 14,51	R\$ 1.438,81	
12.8	SINAPI	101747	PISO EM CONCRETO 20 MPA PREPARO MECÂNICO, ESPESSURA 7CM. AF 09/2020	M2	44,47	R\$ 61,15	R\$ 74,74	R\$ 3.323,68	
12.9	SINAPI	92396	EXECUÇÃO DE PASSEIO EM PISO INTERTRAVADO, COM BLOCO RETANGULAR COR NATURAL DE 20 X 10 CM, ESPESSURA 6 CM. AF 12/2015	M2	47,18	R\$ 68,64	R\$ 83,89	R\$ 3.957,93	
								Total do item	R\$ 28.923,73
PINTURA									
13									
13.1	COMP 25		APLICAÇÃO MANUAL DE MASSA ACRÍLICA PARA PAREDES INTERNAS, DUAS DEMÃOS.	M2	299,34	R\$ 15,52	R\$ 18,97	R\$ 5.678,47	
13.2	SINAPI	88485	APLICAÇÃO DE FUNDO SELADOR ACRÍLICO EM PAREDES, UMA DEMÃO. AF 06/2014	M2	572,07	R\$ 1,61	R\$ 1,97	R\$ 1.126,97	
13.3	SINAPI	88489	APLICAÇÃO MANUAL DE PINTURA COM TINTA LÁTEX ACRÍLICA EM PAREDES, DUAS DEMÃOS. AF 06/2014	M2	299,34	R\$ 11,48	R\$ 14,03	R\$ 4.199,74	
13.4	SINAPI	95305	TEXTURA ACRÍLICA, APLICAÇÃO MANUAL EM PAREDE, UMA DEMÃO. AF 09/2016	M2	272,73	R\$ 11,93	R\$ 14,58	R\$ 3.976,40	
13.5	SINAPI	88484	APLICAÇÃO DE FUNDO SELADOR ACRÍLICO EM TETO, UMA DEMÃO. AF 06/2014	M2	22,17	R\$ 1,93	R\$ 2,35	R\$ 52,09	
13.6	SINAPI	88486	APLICAÇÃO MANUAL DE PINTURA COM TINTA LÁTEX ACRÍLICA EM TETO, DUAS DEMÃOS. AF 06/2014	M2	22,17	R\$ 12,92	R\$ 15,79	R\$ 350,06	
13.7	SINAPI	102218	PINTURA TINTA DE ACABAMENTO (PIGMENTADA) ESMALTE SINTÉTICO FOSCO EM MADEIRA, 2 DEMÃOS. AF 01/2021	M2	49,14	R\$ 10,92	R\$ 13,35	R\$ 656,01	
								Total do item	R\$ 16.039,74
FORROS									
14									
14.1	SINAPI	96486	FORRO DE PVC, LISO, PARA AMBIENTES COMERCIAIS, INCLUSIVE ESTRUTURA DE FIXAÇÃO. AF 05/2017_P	M2	109,65	R\$ 70,33	R\$ 85,96	R\$ 9.425,51	

Endereço: Avenida Nove de Maio, nº: 620N, sala 01 – bairro módulo 01
Juína/MT – Email: licitacao@gmail.com, Fone: (66)3566-1191 I. E.: 13.786.797-2

ANDREA IORIS CONSTRUÇÕES EIRELI


CNPJ: 35.086.825/0001-55

DADOS DA OBRA	
Processo n: 82602/2021	Prazo de Exec. 210 dias
Objeto: Sede da Secretaria Municipal de Meio Ambiente	Tipo de intervenção: construção
Endereço: Av. Tancredo Neves	Area construída: 144,59 m ²
Cidade: Aripuanã-MT	DATA: Set/2021

BOLETIM DE REFERÊNCIA - SINAPI JULHO/2021- SEM DESONERAÇÃO

PLANILHA ORÇAMENTÁRIA

ITEM	FONTE	CÓDIGO	DESCRIÇÃO	UN	QUANTIDADE	PREÇO UNITARIO		P. TOTAL
						SEM BDI	COM BDI	
14.2	SINAPI	96121	ACABAMENTOS PARA FORRO (RODA-FORRO EM PERFIL METÁLICO E PLÁSTICO). AF_05/2017	M	125,57	R\$ 8,95	R\$ 10,93	R\$ 1.372,48
						Total do item		R\$ 10.797,99
SERVIÇOS COMPLEMENTARES								
15								
15.1		COMP 20	FORNECIMENTO E INSTALAÇÃO DE BANCADA EM GRANITO COM UM FURO PARA CUBA INOX	UN	1,00	R\$ 695,02	R\$ 849,52	R\$ 849,52
15.2		COMP 21	RODABANCADA EM GRANITO, POLIDO, H= 10 CM, E= *2,0* CM - FORNECIMENTO E INSTALAÇÃO	M	2,60	R\$ 57,21	R\$ 69,92	R\$ 181,79
15.3		COMP 22	BARRA DE APOIO PARA PCD RETA EM AÇO INOX L=40 CM	UN	4,00	R\$ 202,70	R\$ 247,76	R\$ 991,04
15.4		COMP 23	BARRA DE APOIO PARA PCD RETA EM AÇO INOX L=70 CM	UN	2,00	R\$ 221,79	R\$ 271,09	R\$ 542,18
15.5		COMP 24	BARRA DE APOIO PARA PCD RETA EM AÇO INOX L=80 CM	UN	4,00	R\$ 236,11	R\$ 288,59	R\$ 1.154,36
15.6	SINAPI	98504	PLANTIO DE GRAMA EM PLACAS. AF_09/2018	M2	69,46	R\$ 11,28	R\$ 13,78	R\$ 957,15
15.7		COMP 19	FORNECIMENTO E INSTALAÇÃO DE PISO PODOATIL, EM CONCRETO, 25x25CM, DIRECIONAL/ALERTA	M2	8,81	R\$ 154,28	R\$ 188,57	R\$ 1.661,30
						Total do item		R\$ 6.337,34
INSTALAÇÕES DE ÁGUA FRIA								
16								
16.1	SINAPI	89408	JOELHO 90 GRAUS, PVC, SOLDÁVEL, DN 25MM, INSTALADO EM RAMAL DE DISTRIBUIÇÃO DE ÁGUA - FORNECIMENTO E INSTALAÇÃO. AF_12/2014	UN	7,00	R\$ 4,87	R\$ 5,94	R\$ 41,58
16.2		COMP 26	JOELHO 90 GRAUS, PVC SOLDÁVEL - ÁGUA FRIA, DN 50MM, FORNECIMENTO E INSTALAÇÃO	UN	4,00	R\$ 11,90	R\$ 14,54	R\$ 58,16
16.3		COMP 27	JOELHO DE 90 GRAUS, PVC SOLDÁVEL - ÁGUA FRIA, DN 110MM, FORNECIMENTO E INSTALAÇÃO	UN	2,00	R\$ 229,32	R\$ 280,29	R\$ 560,58
16.4	SINAPI	89521	JOELHO 90 GRAUS, PVC, SOLDÁVEL, DN 85MM, INSTALADO EM PRUMADA DE ÁGUA - FORNECIMENTO E INSTALAÇÃO. AF_12/2014	UN	2,00	R\$ 116,02	R\$ 141,80	R\$ 283,60
16.5	SINAPI	89356	TUBO, PVC, SOLDÁVEL, DN 25MM, INSTALADO EM RAMAL OU SUB-RAMAL DE ÁGUA - FORNECIMENTO E INSTALAÇÃO. AF_12/2014	M	12,00	R\$ 16,37	R\$ 20,00	R\$ 240,00
16.6	SINAPI	89449	TUBO, PVC, SOLDÁVEL, DN 50MM, INSTALADO EM PRUMADA DE ÁGUA - FORNECIMENTO E INSTALAÇÃO. AF_12/2014	M	4,00	R\$ 14,90	R\$ 18,21	R\$ 72,84
16.7	SINAPI	89450	TUBO, PVC, SOLDÁVEL, DN 60MM, INSTALADO EM PRUMADA DE ÁGUA - FORNECIMENTO E INSTALAÇÃO. AF_12/2014	M	6,00	R\$ 24,63	R\$ 30,10	R\$ 180,60
16.8	SINAPI	94655	TUBO, PVC, SOLDÁVEL, DN 110 MM, INSTALADO EM RESERVAÇÃO DE ÁGUA DE EDIFICAÇÃO QUE POSSUA RESERVATÓRIO DE FIBRA/FIBROCIMENTO FORNECIMENTO E INSTALAÇÃO. AF_06/2016	M	2,00	R\$ 88,14	R\$ 107,73	R\$ 215,46
16.9	SINAPI	89452	TUBO, PVC, SOLDÁVEL, DN 85MM, INSTALADO EM PRUMADA DE ÁGUA - FORNECIMENTO E INSTALAÇÃO. AF_12/2014	M	4,00	R\$ 50,76	R\$ 62,03	R\$ 248,12
16.10	SINAPI	99635	VÁLVULA DE DESCARGA METÁLICA, BASE 1 1/2", ACABAMENTO METÁLICO CROMADO - FORNECIMENTO E INSTALAÇÃO. AF_01/2019	UN	2,00	R\$ 171,78	R\$ 209,96	R\$ 419,92
16.11	SINAPI	89987	REGISTRO DE GAVETA BRUTO, LATÃO, ROSCÁVEL, 3/4", COM ACABAMENTO E CANOPLA CROMADOS. FORNECIDO E INSTALADO EM RAMAL DE ÁGUA. AF_12/2014	UN	2,00	R\$ 45,22	R\$ 55,26	R\$ 110,52
16.12	SINAPI	94493	REGISTRO DE ESFERA, PVC, SOLDÁVEL, DN 60 MM, INSTALADO EM RESERVAÇÃO DE ÁGUA DE EDIFICAÇÃO QUE POSSUA RESERVATÓRIO DE FIBRA/FIBROCIMENTO FORNECIMENTO E INSTALAÇÃO. AF_06/2016	UN	2,00	R\$ 74,01	R\$ 90,45	R\$ 180,90
16.13	SINAPI	94501	REGISTRO DE GAVETA BRUTO, LATÃO, ROSCÁVEL, 4, INSTALADO EM RESERVAÇÃO DE ÁGUA DE EDIFICAÇÃO QUE POSSUA RESERVATÓRIO DE FIBRA/FIBROCIMENTO FORNECIMENTO E INSTALAÇÃO. AF_06/2016	UN	1,00	R\$ 321,03	R\$ 392,39	R\$ 392,39
16.14	SINAPI	89596	ADAPTADOR CURTO COM BOLSA E ROSCA PARA REGISTRO, PVC, SOLDÁVEL, DN 50MM X 1.1/2, INSTALADO EM PRUMADA DE ÁGUA - FORNECIMENTO E INSTALAÇÃO. AF_12/2014	UN	2,00	R\$ 9,57	R\$ 11,69	R\$ 23,38
16.15	SINAPI	94715	ADAPTADOR COM FLANGES LIVRES, PVC, SOLDÁVEL, DN 110 MM X 4, INSTALADO EM RESERVAÇÃO DE ÁGUA DE EDIFICAÇÃO QUE POSSUA RESERVATÓRIO DE FIBRA/FIBROCIMENTO FORNECIMENTO E INSTALAÇÃO. AF_06/2016	UN	1,00	R\$ 343,54	R\$ 419,90	R\$ 419,90
16.16	SINAPI	95141	ADAPTADOR COM FLANGES LIVRES, PVC, SOLDÁVEL LONGO, DN 25 MM X 3/4, INSTALADO EM RESERVAÇÃO DE ÁGUA DE EDIFICAÇÃO QUE POSSUA RESERVATÓRIO DE FIBRA/FIBROCIMENTO FORNECIMENTO E INSTALAÇÃO. AF_06/2016	UN	1,00	R\$ 26,33	R\$ 32,18	R\$ 32,18
16.17	SINAPI	89383	ADAPTADOR CURTO COM BOLSA E ROSCA PARA REGISTRO, PVC, SOLDÁVEL, DN 25MM X 3/4, INSTALADO EM RAMAL OU SUB-RAMAL DE ÁGUA - FORNECIMENTO E INSTALAÇÃO. AF_12/2014	UN	4,00	R\$ 5,39	R\$ 6,58	R\$ 26,32
16.18	SINAPI	94670	ADAPTADOR CURTO COM BOLSA E ROSCA PARA REGISTRO, PVC, SOLDÁVEL, DN 110 MM X 4, INSTALADO EM RESERVAÇÃO DE ÁGUA DE EDIFICAÇÃO QUE POSSUA RESERVATÓRIO DE FIBRA/FIBROCIMENTO FORNECIMENTO E INSTALAÇÃO. AF_06/2016	UN	2,00	R\$ 66,51	R\$ 81,29	R\$ 162,58
16.19	SINAPI	94783	ADAPTADOR COM FLANGE E ANEL DE VEDAÇÃO, PVC, SOLDÁVEL, DN 20 MM X 1/2, INSTALADO EM RESERVAÇÃO DE ÁGUA DE EDIFICAÇÃO QUE POSSUA RESERVATÓRIO DE FIBRA/FIBROCIMENTO FORNECIMENTO E INSTALAÇÃO. AF_06/2016	UN	1,00	R\$ 15,66	R\$ 19,13	R\$ 19,13
16.20		COMP 28	BUCHA DE REDUCAO SOLD. CURTA 80 X 50 MM, FORNECIMENTO E INSTALAÇÃO	UN	4,00	R\$ 11,14	R\$ 13,61	R\$ 54,44
16.21		COMP 29	BUCHA DE REDUCAO SOLD. CURTA 110 X 85 MM, FORNECIMENTO E INSTALAÇÃO	UN	1,00	R\$ 78,11	R\$ 95,47	R\$ 95,47
16.22		COMP 30	BUCHA DE REDUCAO SOLD. LONGA 60X25 MM, FORNECIMENTO E INSTALAÇÃO	UN	2,00	R\$ 13,18	R\$ 16,10	R\$ 32,20
16.23		COMP 31	BUCHA DE REDUCAO SOLD. LONGA 110X60 MM, FORNECIMENTO E INSTALAÇÃO	UN	1,00	R\$ 47,19	R\$ 57,68	R\$ 57,68
16.24	SINAPI	94701	TE, PVC, SOLDÁVEL, DN 110 MM INSTALADO EM RESERVAÇÃO DE ÁGUA DE EDIFICAÇÃO QUE POSSUA RESERVATÓRIO DE FIBRA/FIBROCIMENTO FORNECIMENTO E INSTALAÇÃO. AF_06/2016	UN	2,00	R\$ 198,83	R\$ 243,02	R\$ 486,04
16.25	SINAPI	89628	TE, PVC, SOLDÁVEL, DN 60MM, INSTALADO EM PRUMADA DE ÁGUA - FORNECIMENTO E INSTALAÇÃO. AF_12/2014	UN	2,00	R\$ 40,09	R\$ 49,00	R\$ 98,00
16.26	SINAPI	90373	JOELHO 90 GRAUS COM BUCHA DE LATÃO, PVC, SOLDÁVEL, DN 25MM, X 1/2 INSTALADO EM RAMAL OU SUB-RAMAL DE ÁGUA - FORNECIMENTO E INSTALAÇÃO. AF_12/2014	UN	3,00	R\$ 12,01	R\$ 14,67	R\$ 44,01
16.27	SINAPI	86911	TORNEIRA CROMADA LONGA, DE PAREDE, 1/2 OU 3/4, PARA PIA DE COZINHA, PADRÃO POPULAR - FORNECIMENTO E INSTALAÇÃO. AF_01/2020	UN	1,00	R\$ 44,20	R\$ 54,02	R\$ 54,02
16.28	SINAPI	86915	TORNEIRA CROMADA DE MESA, 1/2 OU 3/4, PARA LAVATÓRIO, PADRÃO MÉDIO - FORNECIMENTO E INSTALAÇÃO. AF_01/2020	UN	2,00	R\$ 88,26	R\$ 107,88	R\$ 215,76




ANDREA IORIS CONSTRUÇÕES EIRELI

 CNPJ: 35.086.825/0001-55

Endereço: Avenida Nove de Maio, nº: 620N, sala 01 – bairro módulo 01 Juína/MT – Email: licitacao@gmail.com, Fone: (66)3566-1191

I. E.: 13.788.797-2



 Página 4

ANDREA IORIS CONSTRUÇÕES EIRELI

CNPJ: 35.086.825/0001-55

DADOS DA OBRA

Processo n: 82602/2021

Objeto: Sede da Secretaria Municipal de Meio Ambiente

Endereço: Av. Tancredo Neves

Cidade: Aripuanã-MT

Tipo de intervenção: construção

Área construída: 144,59 m²

Prazo de Exec. 210 dias

BDI: 22,23%

DATA: Set/2021

BOLETIM DE REFERÊNCIA - SINAPI JULHO/2021- SEM DESONERAÇÃO

PLANILHA ORÇAMENTÁRIA

ITEM	FONTE	CÓDIGO	DESCRIÇÃO	UN	QUANTIDADE	PREÇO UNITÁRIO		P. TOTAL	
						SEM BDI	COM BDI		
16.29	SINAPI	86884	ENGATE FLEXÍVEL EM PLÁSTICO BRANCO, 1/2 X 30CM - FORNECIMENTO E INSTALAÇÃO. AF_01/2020	UN	3,00	R\$ 7,56	R\$ 9,24	R\$ 27,72	
16.30	SINAPI	95470	VASO SANITÁRIO SIFONADO CONVENCIONAL COM LOUÇA BRANCA, INCLUSO CONJUNTO DE LIGAÇÃO PARA BACIA SANITÁRIA AJUSTÁVEL - FORNECIMENTO E INSTALAÇÃO. AF_10/2016	UN	2,00	R\$ 219,76	R\$ 268,61	R\$ 537,22	
16.31	SINAPI	100849	ASSENTO SANITÁRIO CONVENCIONAL - FORNECIMENTO E INSTALACAO. AF_01/2020	UN	2,00	R\$ 40,61	R\$ 49,63	R\$ 99,26	
16.32	SINAPI	100852	CUBA DE EMBUTIR RETANGULAR DE AÇO INOXIDÁVEL, 56 X 33 X 12 CM - FORNECIMENTO E INSTALAÇÃO. AF_01/2020	UN	1,00	R\$ 205,92	R\$ 251,69	R\$ 251,69	
16.33	SINAPI	86904	LAVATÓRIO LOUÇA BRANCA SUSPENSO, 29,5 X 39CM OU EQUIVALENTE, PADRÃO POPULAR - FORNECIMENTO E INSTALAÇÃO. AF_01/2020	UN	2,00	R\$ 106,08	R\$ 129,66	R\$ 259,32	
16.34	SINAPI	86879	VÁLVULA EM PLÁSTICO 1 PARA PIA, TANQUE OU LAVATÓRIO, COM OU SEM LADRÃO - FORNECIMENTO E INSTALAÇÃO. AF_01/2020	UN	2,00	R\$ 6,16	R\$ 7,53	R\$ 15,06	
16.35	SINAPI	86878	VÁLVULA EM METAL CROMADO TIPO AMERICANA 3/12 X 1.1/2 PARA PIA - FORNECIMENTO E INSTALAÇÃO. AF_01/2020	UN	1,00	R\$ 53,54	R\$ 65,44	R\$ 65,44	
16.36	SINAPI	86883	SIFÃO DO TIPO FLEXÍVEL EM PVC 1 X 1.1/2 - FORNECIMENTO E INSTALAÇÃO. AF_01/2020	UN	3,00	R\$ 10,70	R\$ 13,08	R\$ 39,24	
16.37	COMP 33		PORTA PAPEL HIGIÊNICO EM PLÁSTICO - DISPENSER	UN	2,00	R\$ 87,28	R\$ 106,88	R\$ 213,36	
16.38	SINAPI	100855	SABONETEIRA DE PAREDE EM PLÁSTICO ABS COM ACABAMENTO CROMADO E ACRILICO, INCLUSO FIXAÇÃO. AF_01/2020	UN	2,00	R\$ 35,80	R\$ 43,75	R\$ 87,50	
16.39	COMP 32		PORTA PAPEL TOALHA EM PLÁSTICO - DISPENSER	UN	2,00	R\$ 87,28	R\$ 106,88	R\$ 213,36	
16.40	COMP 34		CAIXA D'ÁGUA EM FIBRA DE VIDRO DE 2000 LITROS COM TAMPA, INCLUSIVE ACESSÓRIOS E PALETE	UN	1,00	R\$ 1.552,78	R\$ 1.897,96	R\$ 1.897,96	
								Total do item	R\$ 8.532,91

INSTALAÇÕES DE ESGOTO PREDIAL / ÁGUAS PLUVIAIS								
17								
17.1	SINAPI	89707	CAIXA SIFONADA, PVC, DN 100 X 100 X 50 MM, JUNTA ELÁSTICA, FORNECIDA E INSTALADA EM RAMAL DE DESCARGA OU EM RAMAL DE ESGOTO SANITÁRIO. AF_12/2014	UN	2,00	R\$ 29,23	R\$ 35,73	R\$ 71,46
17.2	SINAPI	89709	RALO SIFONADO, PVC, DN 100 X 40 MM, JUNTA SOLDÁVEL, FORNECIDO E INSTALADO EM RAMAL DE DESCARGA OU EM RAMAL DE ESGOTO SANITÁRIO. AF_12/2014	UN	2,00	R\$ 10,70	R\$ 13,08	R\$ 26,16
17.3	SINAPI	89728	CURVA CURTA 90 GRAUS, PVC, SERIE NORMAL, ESGOTO PREDIAL, DN 40 MM, JUNTA SOLDÁVEL, FORNECIDO E INSTALADO EM RAMAL DE DESCARGA OU RAMAL DE ESGOTO SANITÁRIO. AF_12/2014	UN	2,00	R\$ 8,98	R\$ 10,97	R\$ 21,94
17.4	SINAPI	89732	JOELHO 45 GRAUS, PVC, SERIE NORMAL, ESGOTO PREDIAL, DN 50 MM, JUNTA ELÁSTICA, FORNECIDO E INSTALADO EM RAMAL DE DESCARGA OU RAMAL DE ESGOTO SANITÁRIO. AF_12/2014	UN	1,00	R\$ 10,63	R\$ 12,98	R\$ 12,98
17.5	SINAPI	89726	JOELHO 45 GRAUS, PVC, SERIE NORMAL, ESGOTO PREDIAL, DN 40 MM, JUNTA SOLDÁVEL, FORNECIDO E INSTALADO EM RAMAL DE DESCARGA OU RAMAL DE ESGOTO SANITÁRIO. AF_12/2014	UN	2,00	R\$ 6,12	R\$ 7,48	R\$ 14,96
17.6	SINAPI	89731	JOELHO 90 GRAUS, PVC, SERIE NORMAL, ESGOTO PREDIAL, DN 50 MM, JUNTA ELÁSTICA, FORNECIDO E INSTALADO EM RAMAL DE DESCARGA OU RAMAL DE ESGOTO SANITÁRIO. AF_12/2014	UN	4,00	R\$ 10,09	R\$ 12,33	R\$ 49,32
17.7	SINAPI	89744	JOELHO 90 GRAUS, PVC, SERIE NORMAL, ESGOTO PREDIAL, DN 100 MM, JUNTA ELÁSTICA, FORNECIDO E INSTALADO EM RAMAL DE DESCARGA OU RAMAL DE ESGOTO SANITÁRIO. AF_12/2014	UN	5,00	R\$ 22,23	R\$ 27,17	R\$ 135,85
17.8	SINAPI	89724	JOELHO 90 GRAUS, PVC, SERIE NORMAL, ESGOTO PREDIAL, DN 40 MM, JUNTA SOLDÁVEL, FORNECIDO E INSTALADO EM RAMAL DE DESCARGA OU RAMAL DE ESGOTO SANITÁRIO. AF_12/2014	UN	2,00	R\$ 8,41	R\$ 10,27	R\$ 20,54
17.9	COMP 36		JUNÇÃO SIMPLES, PVC, SERIE NORMAL, ESGOTO PREDIAL, DN 100 X 100 MM, JUNTA ELÁSTICA, FORNECIDO E INSTALADO EM RAMAL DE DESCARGA OU RAMAL DE ESGOTO SANITÁRIO.	UN	2,00	R\$ 43,13	R\$ 52,71	R\$ 105,42
17.10	SINAPI	89825	TE, PVC, SERIE NORMAL, ESGOTO PREDIAL, DN 50 X 50 MM, JUNTA ELÁSTICA, FORNECIDO E INSTALADO EM PRUMADA DE ESGOTO SANITÁRIO OU VENTILAÇÃO. AF_12/2014	UN	1,00	R\$ 15,28	R\$ 18,68	R\$ 18,68
17.11	SINAPI	89711	TUBO PVC, SERIE NORMAL, ESGOTO PREDIAL, DN 40 MM, FORNECIDO E INSTALADO EM RAMAL DE DESCARGA OU RAMAL DE ESGOTO SANITÁRIO. AF_12/2014	M	6,00	R\$ 15,12	R\$ 18,48	R\$ 110,88
17.12	SINAPI	89712	TUBO PVC, SERIE NORMAL, ESGOTO PREDIAL, DN 50 MM, FORNECIDO E INSTALADO EM RAMAL DE DESCARGA OU RAMAL DE ESGOTO SANITÁRIO. AF_12/2014	M	5,00	R\$ 23,23	R\$ 28,39	R\$ 141,95
17.13	SINAPI	89714	TUBO PVC, SERIE NORMAL, ESGOTO PREDIAL, DN 100 MM, FORNECIDO E INSTALADO EM RAMAL DE DESCARGA OU RAMAL DE ESGOTO SANITÁRIO. AF_12/2014	M	33,00	R\$ 45,78	R\$ 55,95	R\$ 1.846,35
17.14	COMP 37		TUBO PVC, SERIE R, ESGOTO, DN 150 MM, FORNECIDO E INSTALADO EM RAMAL DE DESCARGA OU RAMAL DE ESGOTO SANITÁRIO	M	2,00	R\$ 74,00	R\$ 90,45	R\$ 180,90
17.15	SINAPI	89713	TUBO PVC, SERIE NORMAL, ESGOTO PREDIAL, DN 75 MM, FORNECIDO E INSTALADO EM RAMAL DE DESCARGA OU RAMAL DE ESGOTO SANITÁRIO. AF_12/2014	M	2,00	R\$ 35,72	R\$ 43,66	R\$ 87,32
17.16	SINAPI	89784	TE, PVC, SERIE NORMAL, ESGOTO PREDIAL, DN 50 X 50 MM, JUNTA ELÁSTICA, FORNECIDO E INSTALADO EM RAMAL DE DESCARGA OU RAMAL DE ESGOTO SANITÁRIO. AF_12/2014	UN	2,00	R\$ 18,98	R\$ 23,19	R\$ 46,38
17.17	SINAPI	97906	CAIXA ENTERRADA HIDRÁULICA RETANGULAR, EM ALVENARIA COM BLOCOS DE CONCRETO, DIMENSÕES INTERNAS: 0,6X0,6X0,6 M PARA REDE DE ESGOTO. AF_12/2020	UN	3,00	R\$ 352,15	R\$ 430,42	R\$ 1.291,26
17.18	SINAPI	98108	CAIXA DE GORDURA DUPLA (CAPACIDADE: 126 L), RETANGULAR, EM ALVENARIA COM BLOCOS DE CONCRETO, DIMENSÕES INTERNAS = 0,4X0,7 M, ALTURA INTERNA = 0,8 M. AF_12/2020	UN	1,00	R\$ 395,55	R\$ 483,47	R\$ 483,47
			TANQUE SÉPTICO RETANGULAR, EM ALVENARIA COM TIJOLOS CERÂMICOS MACIÇOS, DIMENSÕES INTERNAS: 2,30 x 1,15 x 1,50M, VOLUME ÚTIL: 3,97 M³					
17.19	SINAPI	93358	ESCAVAÇÃO MANUAL DE VALA COM PROFUNDIDADE MENOR OU IGUAL A 1,30 M. AF_02/2021	M3	17,09	R\$ 59,43	R\$ 72,64	R\$ 1.241,41
17.20	SINAPI	97083	COMPACTAÇÃO MECÂNICA DE SOLO PARA EXECUÇÃO DE RADIER, COM COMPACTADOR DE SOLOS A PERCUSSÃO. AF_09/2017	M2	7,12	R\$ 2,36	R\$ 2,88	R\$ 20,50
17.21	SINAPI	101619	PREPARO DE FUNDO DE VALA COM LARGURA MENOR QUE 1,5 M, COM CAMADA DE BRITA, LANÇAMENTO MANUAL. AF_09/2020	M3	1,07	R\$ 203,15	R\$ 248,30	R\$ 265,68
17.22	COMP 70		TAMPA EM CONCRETO ARMADO 60X60X5CM P/CX INSPECAO/FOSSA SEPTICA	UN	1,00	R\$ 37,09	R\$ 45,83	R\$ 45,33

ANDREA IORIS CONSTRUÇÕES EIRELI

CNPJ: 35.086.825/0001-55

13.786.797-2

Endereço: Avenida Nove de Maio, nº: 620N, sala 01 – bairro módulo 01
Juína/MT – Email: lcioris.licitacao@gmail.com, Fone: (66)3566-1191

ANDREA IORIS CONSTRUÇÕES EIRELI

CNPJ: 35.086.825/0001-55

DADOS DA OBRA			
Processo n: 82602/2021			
Objeto: Sede da Secretaria Municipal de Meio Ambiente		Prazo de Exec. 210 dias	
Endereço: Av. Tancredo Neves		BDI: 22,23%	
Cidade: Aripuanã-MT		Área construída: 144,59 m ²	
BOLETIM DE REFERÊNCIA - SINAPI JULHO/2021- SEM DEBONERAÇÃO			

PLANILHA ORÇAMENTÁRIA

ITEM	FONTE	CÓDIGO	DESCRIÇÃO	UN	QUANTIDADE	PREÇO UNITÁRIO		P. TOTAL
						SEM BDI	COM BDI	
17.23	SINAPI	92783	ARMAÇÃO DE LAJE DE UMA ESTRUTURA CONVENCIONAL DE CONCRETO ARMADO EM UMA EDIFICAÇÃO TÉRREA OU SOBRADO UTILIZANDO AÇO CA-60 DE 4,2 MM - MONTAGEM. AF 12/2015	KG	10,00	R\$ 20,33	R\$ 24,85	R\$ 249,50
17.24	SINAPI	92486	MONTAGEM E DESMONTAGEM DE FÓRMA DE LAJE MACIÇA, PÉ-DIREITO SIMPLES, EM MADEIRA SERRADA, 4 UTILIZAÇÕES. AF 09/2020	M2	2,65	R\$ 106,97	R\$ 130,75	R\$ 346,48
17.25	SINAPI	97095	CONCRETAGEM DE RADIER, PISO OU LAJE SOBRE SOLO, FCK 30 MPA, PARA ESPESSURA DE 15 CM - LANÇAMENTO, ADENSAMENTO E ACABAMENTO. AF 09/2017	M3	1,46	R\$ 519,04	R\$ 634,42	R\$ 926,25
17.26	SINAPI	101159	ALVENARIA DE VEDAÇÃO DE BLOCOS CERÂMICOS MACIÇOS DE 5X10X20CM (ESPESSURA 10CM) E ARGAMASSA DE ASSENTAMENTO COM PREPARO EM BETONEIRA. AF 05/2020	M2	8,17	R\$ 118,50	R\$ 144,84	R\$ 1.183,34
17.27	SINAPI	87893	CHAPISCO APLICADO EM ALVENARIA (SEM PRESENÇA DE VÃOS) E ESTRUTURAS DE CONCRETO DE FACHADA, COM COLHER DE PEDREIRO. ARGAMASSA TRAÇO 1:3 COM PREPARO MANUAL. AF 09/2014	M2	8,17	R\$ 5,37	R\$ 6,55	R\$ 53,51
17.28		COMP 38	BARRA LISA COM ARGAMASSA TRAÇO 1:4 (CIMENTO E AREIA GROSSA), ESPESSURA 2,0CM, INCLUSO ADITIVO IMPERMEABILIZANTE, PREPARO MECÂNICO DA ARGAMASSA	M2	8,17	R\$ 40,69	R\$ 49,73	R\$ 406,29
			FILTRO ANAERÓBIO CIRCULAR, EM ALVENARIA COM TIJOLOS CERÂMICOS MACIÇOS, DIMENSÕES INTERNAS: DIÂMETRO 4,38 M, ALTURA DO LEITO 1,20 M, VOLUME ÚTIL: 18,08 m ³					
17.29	SINAPI	93358	ESCAVAÇÃO MANUAL DE VALA COM PROFUNDIDADE MENOR OU IGUAL A 1,30 M. AF 02/2021	M3	10,75	R\$ 59,43	R\$ 72,64	R\$ 780,66
17.30	SINAPI	97083	COMPACTAÇÃO MECÂNICA DE SOLO PARA EXECUÇÃO DE RADIER, COM COMPACTADOR DE SOLOS A PERCUSSÃO. AF 09/2017	M2	4,30	R\$ 2,36	R\$ 2,88	R\$ 12,38
17.31	SINAPI	101619	PREPARO DE FUNDO DE VALA COM LARGURA MENOR QUE 1,5 M, COM CAMADA DE BRITA, LANÇAMENTO MANUAL. AF 08/2020	M3	0,21	R\$ 203,15	R\$ 248,30	R\$ 52,14
17.32	SINAPI	97095	CONCRETAGEM DE RADIER, PISO OU LAJE SOBRE SOLO, FCK 30 MPA, PARA ESPESSURA DE 15 CM - LANÇAMENTO, ADENSAMENTO E ACABAMENTO. AF 09/2017	M3	1,00	R\$ 519,04	R\$ 634,42	R\$ 634,42
17.33	SINAPI	92783	ARMAÇÃO DE LAJE DE UMA ESTRUTURA CONVENCIONAL DE CONCRETO ARMADO EM UMA EDIFICAÇÃO TÉRREA OU SOBRADO UTILIZANDO AÇO CA-60 DE 4,2 MM - MONTAGEM. AF 12/2015	KG	28,56	R\$ 20,33	R\$ 24,85	R\$ 709,71
17.34	SINAPI	92486	MONTAGEM E DESMONTAGEM DE FÓRMA DE LAJE MACIÇA, PÉ-DIREITO SIMPLES, EM MADEIRA SERRADA, 4 UTILIZAÇÕES. AF 09/2020	M2	2,15	R\$ 106,97	R\$ 130,75	R\$ 281,11
17.35		COMP 70	TAMPA EM CONCRETO ARMADO 60X60X5CM P/CX INSPECAO/FOSSA SEPTICA	UN	1,00	R\$ 37,09	R\$ 45,33	R\$ 45,33
17.36	SINAPI	101159	ALVENARIA DE VEDAÇÃO DE BLOCOS CERÂMICOS MACIÇOS DE 5X10X20CM (ESPESSURA 10CM) E ARGAMASSA DE ASSENTAMENTO COM PREPARO EM BETONEIRA. AF 05/2020	M2	8,16	R\$ 118,50	R\$ 144,84	R\$ 1.181,89
17.37	SINAPI	102719	ENCHIMENTO DE BRITA PARA DRENO, LANÇAMENTO MANUAL. AF 07/2021	M3	0,50	R\$ 108,12	R\$ 132,14	R\$ 66,07
17.38		COMP 39	CALHA EM CONCRETO SIMPLES, EM MEIA CANA, DIÂMETRO 200 MM	M	1,04	R\$ 25,61	R\$ 31,30	R\$ 32,55
17.39	SINAPI	87893	CHAPISCO APLICADO EM ALVENARIA (SEM PRESENÇA DE VÃOS) E ESTRUTURAS DE CONCRETO DE FACHADA, COM COLHER DE PEDREIRO. ARGAMASSA TRAÇO 1:3 COM PREPARO MANUAL. AF 09/2014	M2	8,16	R\$ 5,37	R\$ 6,55	R\$ 53,44
17.40		COMP 38	BARRA LISA COM ARGAMASSA TRAÇO 1:4 (CIMENTO E AREIA GROSSA), ESPESSURA 2,0CM, INCLUSO ADITIVO IMPERMEABILIZANTE, PREPARO MECÂNICO DA ARGAMASSA	M2	8,16	R\$ 40,69	R\$ 49,73	R\$ 405,79
			SUMIDOURO CIRCULAR, EM ALVENARIA COM TIJOLOS CERÂMICOS MACIÇOS, DIMENSÕES INTERNAS: DIÂMETRO 2,84 M, ALTURA 3,00 M, ÁREA DE INFILTRAÇÃO: 132,40 M ²					
17.41	SINAPI	93358	ESCAVAÇÃO MANUAL DE VALA COM PROFUNDIDADE MENOR OU IGUAL A 1,30 M. AF 02/2021	M3	6,13	R\$ 59,43	R\$ 72,64	R\$ 445,28
17.42	SINAPI	101619	PREPARO DE FUNDO DE VALA COM LARGURA MENOR QUE 1,5 M, COM CAMADA DE BRITA, LANÇAMENTO MANUAL. AF 08/2020	M3	0,94	R\$ 203,15	R\$ 248,30	R\$ 233,40
17.43	SINAPI	101159	ALVENARIA DE VEDAÇÃO DE BLOCOS CERÂMICOS MACIÇOS DE 5X10X20CM (ESPESSURA 10CM) E ARGAMASSA DE ASSENTAMENTO COM PREPARO EM BETONEIRA. AF 05/2020	M2	3,96	R\$ 118,50	R\$ 144,84	R\$ 573,56
17.44	SINAPI	97095	CONCRETAGEM DE RADIER, PISO OU LAJE SOBRE SOLO, FCK 30 MPA, PARA ESPESSURA DE 15 CM - LANÇAMENTO, ADENSAMENTO E ACABAMENTO. AF 09/2017	M3	0,31	R\$ 519,04	R\$ 634,42	R\$ 196,67
17.45	SINAPI	92783	ARMAÇÃO DE LAJE DE UMA ESTRUTURA CONVENCIONAL DE CONCRETO ARMADO EM UMA EDIFICAÇÃO TÉRREA OU SOBRADO UTILIZANDO AÇO CA-60 DE 4,2 MM - MONTAGEM. AF 12/2015	KG	1,72	R\$ 20,33	R\$ 24,85	R\$ 42,74
17.46		COMP 70	TAMPA EM CONCRETO ARMADO 60X60X5CM P/CX INSPECAO/FOSSA SEPTICA	UN	1,00	R\$ 37,09	R\$ 45,33	R\$ 45,33
17.47	SINAPI	92486	MONTAGEM E DESMONTAGEM DE FÓRMA DE LAJE MACIÇA, PÉ-DIREITO SIMPLES, EM MADEIRA SERRADA, 4 UTILIZAÇÕES. AF 09/2020	M2	0,32	R\$ 106,97	R\$ 130,75	R\$ 41,84
			ÁGUAS PLUVIAIS					
17.48	SINAPI	94227	CALHA EM CHAPA DE AÇO GALVANIZADO NÚMERO 24, DESENVOLVIMENTO DE 33 CM, INCLUSO TRANSPORTE VERTICAL. AF 07/2019	M	26,20	R\$ 56,16	R\$ 68,64	R\$ 1.798,36
17.49	SINAPI	94231	RUFO EM CHAPA DE AÇO GALVANIZADO NÚMERO 24, CORTE DE 25 CM, INCLUSO TRANSPORTE VERTICAL. AF 07/2019	M	41,02	R\$ 44,50	R\$ 54,38	R\$ 2.230,66
17.50		COMP 69	TINGADEIRA EM CHAPA DE AÇO GALVANIZADO NÚMERO 24, CORTE DE 25CM	M	65,72	R\$ 44,49	R\$ 54,38	R\$ 3.573,85
17.51	SINAPI	89578	TUBO PVC, SÉRIE R, ÁGUA PLUVIAL, DN 100 MM, FORNECIDO E INSTALADO EM CONDUTORES VERTICAIS DE ÁGUAS PLUVIAIS. AF 12/2014	M	19,20	R\$ 37,51	R\$ 45,84	R\$ 880,12
17.52	SINAPI	89531	JOELHO 45 GRAUS, PVC, SERIE R, ÁGUA PLUVIAL, DN 100 MM, JUNTA ELÁSTICA, FORNECIDO E INSTALADO EM RAMAL DE ENCAMINHAMENTO. AF 12/2014	UN	18,00	R\$ 31,43	R\$ 38,41	R\$ 691,38
Total do item								R\$ 24.412,01
INSTALAÇÕES ELÉTRICAS								
18.1	SINAPI	91941	CAIXA RETANGULAR 4" X 2" BAIXA (0,30 M DO PISO), PVC, INSTALADA EM PAREDE - FORNECIMENTO E INSTALAÇÃO. AF 12/2015	UN	42,00	R\$ 7,15	R\$ 8,74	R\$ 367,08
18.2	SINAPI	91940	CAIXA RETANGULAR 4" X 2" MÉDIA (1,30 M DO PISO), PVC, INSTALADA EM PAREDE - FORNECIMENTO E INSTALAÇÃO. AF 12/2015	UN	17,00	R\$ 10,69	R\$ 13,07	R\$ 222,19
18.3	SINAPI	91939	CAIXA RETANGULAR 4" X 2" ALTA (2,00 M DO PISO), PVC, INSTALADA EM PAREDE - FORNECIMENTO E INSTALAÇÃO. AF 12/2015	UN	8,00	R\$ 20,16	R\$ 24,64	R\$ 197,12
18.4		COMP 40	CONDULETE DE PVC DE 3/4" TIPO C	UN	5,00	R\$ 21,04	R\$ 25,71	R\$ 128,55

Endereço: Avenida Nove de Maio, nº: 620N, sala 01 – bairro módulo 01
Juína/MT – Email: licioris.licitacao@gmail.com, Fone: (66)3566-1191. E.: 13.786.797-2

ANDREA IORIS CONSTRUÇÕES EIRELI
CNPJ: 35.086.825/0001-55

ANDREA IORIS CONSTRUÇÕES EIRELI

CNPJ: 35.086.825/0001-55

DADOS DA OBRA

Processo n°: 82602/2021

Objeto: Sede da Secretaria Municipal de Meio Ambiente

Endereço: Av. Tancredo Neves

Cidade: Aripuanã-MT

Tipo de intervenção: construção

Área construída: 144,59 m²

Prazo de Exec. 210 dias

BDI: 22,23%

DATA: Set/2021

BOLETIM DE REFERÊNCIA - SINAPI JULHO/2021 - SEM DESONERAÇÃO

PLANILHA ORÇAMENTÁRIA

ITEM	FONTE	CÓDIGO	DESCRIÇÃO	UN	QUANTIDADE	PREÇO UNITÁRIO		P. TOTAL
						SEM BDI	COM BDI	
18.5		COMP 41	CONDULETE DE PVC DE 3/4" TIPO E	UN	8,00	R\$ 20,33	R\$ 24,84	R\$ 198,72
18.6		COMP 42	CONDULETE DE PVC DE 3/4" TIPO LL	UN	4,00	R\$ 21,90	R\$ 26,76	R\$ 107,04
18.7		COMP 43	CONDULETE DE PVC DE 1" TIPO LR	UN	2,00	R\$ 22,81	R\$ 27,88	R\$ 55,76
18.8		COMP 44	CONDULETE DE PVC DE 3/4" TIPO LR	UN	4,00	R\$ 21,04	R\$ 25,71	R\$ 102,84
18.9		COMP 45	CONDULETE DE PVC DE 1" TIPO T	UN	1,00	R\$ 25,43	R\$ 31,08	R\$ 31,08
18.10		COMP 46	CONDULETE DE PVC DE 3/4" TIPO T	UN	17,00	R\$ 22,43	R\$ 27,41	R\$ 465,97
18.11	SINAPI	95818	CONDULETE DE PVC, TIPO X, PARA ELETRODUTO DE PVC SOLDÁVEL DN 32 MM (1"), APARENTE - FORNECIMENTO E INSTALAÇÃO. AF_11/2016	UN	1,00	R\$ 30,28	R\$ 37,00	R\$ 37,00
18.12	SINAPI	95817	CONDULETE DE PVC, TIPO X, PARA ELETRODUTO DE PVC SOLDÁVEL DN 25 MM (3/4"), APARENTE - FORNECIMENTO E INSTALAÇÃO. AF_11/2016	UN	1,00	R\$ 25,23	R\$ 30,83	R\$ 30,83
18.13		COMP 63	BUCHA DE NYLON COM PARAFUSO CAB. PAINELA 4,2 X 40MM AUTOATARRACHANTE	UN	198,00	R\$ 0,78	R\$ 0,95	R\$ 188,10
18.14		COMP 47	CABO EPR/XLPE (90°C) 1 KV - 16 MM2	M	17,30	R\$ 41,96	R\$ 51,28	R\$ 887,14
18.15		COMP 48	CABO EPR/XLPE (90°C) 1 KV - 25 MM2	M	69,20	R\$ 30,57	R\$ 37,36	R\$ 2.585,31
18.16	SINAPI	91924	CABO DE COBRE FLEXÍVEL ISOLADO, 1,5 MM ² , ANTI-CHAMA 450/750 V, PARA CIRCUITOS TERMINAIS - FORNECIMENTO E INSTALAÇÃO. AF_12/2015	M	297,35	R\$ 2,60	R\$ 3,17	R\$ 942,59
18.17	SINAPI	91926	CABO DE COBRE FLEXÍVEL ISOLADO, 2,5 MM ² , ANTI-CHAMA 450/750 V, PARA CIRCUITOS TERMINAIS - FORNECIMENTO E INSTALAÇÃO. AF_12/2015	M	746,00	R\$ 3,84	R\$ 4,69	R\$ 3.498,74
18.18	SINAPI	91928	CABO DE COBRE FLEXÍVEL ISOLADO, 4 MM ² , ANTI-CHAMA 450/750 V, PARA CIRCUITOS TERMINAIS - FORNECIMENTO E INSTALAÇÃO. AF_12/2015	M	168,95	R\$ 5,40	R\$ 7,82	R\$ 1.321,18
18.19		COMP 49	CAIXA DE PASSAGEM 40X40X50 FUNDO BRITA COM TAMPA	UN	2,00	R\$ 206,07	R\$ 251,87	R\$ 503,74
18.20		COMP 50	CAIXA DE PASSAGEM COM TAMPA PARAFUSADA 200X200X100mm	UN	15,00	R\$ 61,91	R\$ 75,67	R\$ 1.135,05
18.21	SINAPI	91955	INTERRUPTOR PARALELO (1 MÓDULO), 10A/250V, INCLUINDO SUPORTE E PLACA - FORNECIMENTO E INSTALAÇÃO. AF_12/2015	UN	4,00	R\$ 23,55	R\$ 28,78	R\$ 115,12
18.22	SINAPI	91953	INTERRUPTOR SIMPLES (1 MÓDULO), 10A/250V, INCLUINDO SUPORTE E PLACA - FORNECIMENTO E INSTALAÇÃO. AF_12/2015	UN	4,00	R\$ 19,06	R\$ 23,29	R\$ 93,16
18.23	SINAPI	91967	INTERRUPTOR SIMPLES (3 MÓDULOS), 10A/250V, INCLUINDO SUPORTE E PLACA - FORNECIMENTO E INSTALAÇÃO. AF_12/2015	UN	1,00	R\$ 41,24	R\$ 50,40	R\$ 50,40
18.24	SINAPI	92008	TOMADA BAIXA DE EMBUTIR (2 MÓDULOS), 2P+T 10 A, INCLUINDO SUPORTE E PLACA - FORNECIMENTO E INSTALAÇÃO. AF_12/2015	UN	16,00	R\$ 32,28	R\$ 39,46	R\$ 631,36
18.25	SINAPI	91992	TOMADA ALTA DE EMBUTIR (1 MÓDULO), 2P+T 10 A, INCLUINDO SUPORTE E PLACA - FORNECIMENTO E INSTALAÇÃO. AF_12/2015	UN	5,00	R\$ 29,21	R\$ 35,70	R\$ 178,50
18.26	SINAPI	92000	TOMADA BAIXA DE EMBUTIR (1 MÓDULO), 2P+T 10 A, INCLUINDO SUPORTE E PLACA - FORNECIMENTO E INSTALAÇÃO. AF_12/2015	UN	28,00	R\$ 20,14	R\$ 24,61	R\$ 689,08
18.27	SINAPI	91994	TOMADA MÉDIA DE EMBUTIR (1 MÓDULO), 2P+T 10 A, SEM SUPORTE E SEM PLACA - FORNECIMENTO E INSTALAÇÃO. AF_12/2015	UN	5,00	R\$ 16,79	R\$ 20,52	R\$ 102,60
18.28	SINAPI	91993	TOMADA ALTA DE EMBUTIR (1 MÓDULO), 2P+T 20 A, INCLUINDO SUPORTE E PLACA - FORNECIMENTO E INSTALAÇÃO. AF_12/2015	UN	1,00	R\$ 30,91	R\$ 37,78	R\$ 37,78
18.29	SINAPI	92023	INTERRUPTOR SIMPLES (1 MÓDULO) COM 1 TOMADA DE EMBUTIR 2P+T 10 A, INCLUINDO SUPORTE E PLACA - FORNECIMENTO E INSTALAÇÃO. AF_12/2015	UN	3,00	R\$ 33,73	R\$ 41,23	R\$ 123,69
18.30		COMP 51	DISJUNTOR TERMOMAGNETICO TRIPOLAR 100A (CURVA C), 10 KA	UN	1,00	R\$ 220,12	R\$ 269,05	R\$ 269,05
18.31	SINAPI	93653	DISJUNTOR MONOPOLAR TIPO DIN, CORRENTE NOMINAL DE 10A - FORNECIMENTO E INSTALAÇÃO. AF_10/2020	UN	14,00	R\$ 10,99	R\$ 13,43	R\$ 188,02
18.32	SINAPI	93654	DISJUNTOR MONOPOLAR TIPO DIN, CORRENTE NOMINAL DE 16A - FORNECIMENTO E INSTALAÇÃO. AF_10/2020	UN	7,00	R\$ 11,43	R\$ 13,97	R\$ 97,79
18.33		COMP 52	DISJUNTOR TETRAPOLAR DR DE 100 A X 30 Ma	UN	1,00	R\$ 329,28	R\$ 402,47	R\$ 402,47
18.34		COMP 53	DISPOSITIVO DE PROTEÇÃO CONTRA SURTO 175V	UN	4,00	R\$ 78,08	R\$ 95,43	R\$ 381,72
18.35		COMP 54	ABRACADEIRA GALVANIZADA TIPO CUNHA 1"	UN	23,00	R\$ 2,31	R\$ 2,82	R\$ 64,86
18.36		COMP 55	ABRACADEIRA GALVANIZADA TIPO CUNHA 3/4"	UN	175,00	R\$ 2,18	R\$ 2,66	R\$ 465,50
18.37	SINAPI	91864	ELETRODUTO RÍGIDO ROSCÁVEL, PVC, DN 32 MM (1"), PARA CIRCUITOS TERMINAIS, INSTALADO EM FORRO - FORNECIMENTO E INSTALAÇÃO. AF_12/2015	M	21,80	R\$ 11,51	R\$ 14,06	R\$ 306,50
18.38	SINAPI	91863	ELETRODUTO RÍGIDO ROSCÁVEL, PVC, DN 25 MM (3/4"), PARA CIRCUITOS TERMINAIS, INSTALADO EM FORRO - FORNECIMENTO E INSTALAÇÃO. AF_12/2015	M	148,95	R\$ 8,77	R\$ 10,72	R\$ 1.596,74
18.39	SINAPI	91834	ELETRODUTO FLEXÍVEL CORRUGADO, PVC, DN 25 MM (3/4"), PARA CIRCUITOS TERMINAIS, INSTALADO EM FORRO - FORNECIMENTO E INSTALAÇÃO. AF_12/2015	M	38,30	R\$ 6,92	R\$ 8,46	R\$ 324,01
18.40	SINAPI	91841	ELETRODUTO FLEXÍVEL LISO, PEAD, DN 40 MM (1 1/4"), PARA CIRCUITOS TERMINAIS, INSTALADO EM FORRO - FORNECIMENTO E INSTALAÇÃO. AF_12/2015	M	17,30	R\$ 9,49	R\$ 11,60	R\$ 200,68
18.41		COMP 56	PADRÃO TRIFÁSICO T4	UN	1,00	R\$ 3.883,53	R\$ 4.746,83	R\$ 4.746,83
18.42		COMP 57	LUMINÁRIA DE EMBUTIR COM LÂMPADAS LED TUBULAR 4X20W	UN	34,00	R\$ 357,04	R\$ 436,40	R\$ 14.837,60
18.43	SINAPI	101881	QUADRO DE DISTRIBUIÇÃO DE ENERGIA EM CHAPA DE AÇO GALVANIZADO, DE EMBUTIR, COM BARRAMENTO TRIFÁSICO, PARA 40 DISJUNTORES DIN 100A - FORNECIMENTO E INSTALAÇÃO. AF_10/2020	UN	1,00	R\$ 942,66	R\$ 1.152,21	R\$ 1.152,21
Total do item								R\$ 40.061,70
CABEAMENTO ESTRUTURADO								
19.1		COMP 58	TOMADA RJ45	UN	28,00	R\$ 52,17	R\$ 63,76	R\$ 1.785,28
19.2		COMP 59	PATCH CORD CATEGORIA 6	UN	25,00	R\$ 24,59	R\$ 30,05	R\$ 751,25
19.3		COMP 60	PATCH PANEL 24 POSIÇÕES	UN	3,00	R\$ 386,35	R\$ 472,23	R\$ 1.416,69
19.4		COMP 61	GUIA DE CABOS 1U PARA RACK	UN	4,00	R\$ 37,25	R\$ 45,53	R\$ 182,12
19.5	SINAPI	91941	CAIXA RETANGULAR 4" X 2" BAIXA (0,30 M DO PISO), PVC, INSTALADA EM PAREDE - FORNECIMENTO E INSTALAÇÃO. AF_12/2015	UN	24,00	R\$ 7,15	R\$ 8,74	R\$ 209,76
19.6		COMP 44	CONDULETE DE PVC DE 3/4" TIPO LR	UN	1,00	R\$ 21,04	R\$ 25,71	R\$ 25,71
19.7		COMP 45	CONDULETE DE PVC DE 1" TIPO T	UN	1,00	R\$ 25,43	R\$ 31,08	R\$ 31,08
19.8		COMP 46	CONDULETE DE PVC DE 3/4" TIPO T	UN	4,00	R\$ 22,43	R\$ 27,41	R\$ 109,64
19.9	SINAPI	91876	LUVA PARA ELETRODUTO, PVC, ROSCÁVEL, DN 32 MM (1"), PARA CIRCUITOS TERMINAIS, INSTALADA EM FORRO - FORNECIMENTO E INSTALAÇÃO. AF_12/2015	UN	2,00	R\$ 5,99	R\$ 7,32	R\$ 14,64
19.10	SINAPI	91875	LUVA PARA ELETRODUTO, PVC, ROSCÁVEL, DN 25 MM (3/4"), PARA CIRCUITOS TERMINAIS, INSTALADA EM FORRO - FORNECIMENTO E INSTALAÇÃO. AF_12/2015	UN	4,00	R\$ 4,55	R\$ 5,56	R\$ 22,24
19.11		COMP 63	BUCHA DE NYLON COM PARAFUSO CAB. PAINELA 4,2 X 40MM AUTOATARRACHANTE	UN	90,00	R\$ 0,78	R\$ 0,95	R\$ 85,50
19.12		COMP 64	CABO UTP - 6E	M	319,05	R\$ 8,01	R\$ 9,79	R\$ 3.123,49

Endereço: Avenida Nove de Maio, nº: 620N, sala 01 – bairro módulo 01
 Juína/MT – Email: loris.licitacao@gmail.com, Fone: (66)3566-1191

ANDREA IORIS CONSTRUÇÕES EIRELI

CNPJ: 35.086.825/0001-55

E.: 13.786.797-2

ANDREA IORIS CONSTRUÇÕES EIRELI

CNPJ: 35.086.825/0001-55

DADOS DA OBRA

Processo n: 82602/2021

Objeto: Sede da Secretaria Municipal de Meio Ambiente

Endereço: Av. Tancredo Neves

Cidade: Aripuanã-MT

Tipo de Intervenção: construção

Área construída: 144,59 m²

Prazo de Exec. 210 dias

BDI: 22,23%

DATA: Set/2021

BOLETIM DE REFERÊNCIA - SINAPI JULHO/2021- SEM DESONERAÇÃO

PLANILHA ORÇAMENTÁRIA

ITEM	FONTE	CÓDIGO	DESCRIÇÃO	UN	QUANTIDADE	PREÇO UNITÁRIO		P. TOTAL
						SEM BDI	COM BDI	
19.13		COMP 50	CAIXA DE PASSAGEM COM TAMPA PARAFUSADA 200X200X100mm	UN	4,00	R\$ 61,91	R\$ 75,67	R\$ 302,68
19.14	SINAPI	100560	QUADRO DE DISTRIBUIÇÃO PARA TELEFONE N.2, 20X20X12CM EM CHAPA METÁLICA, DE EMBUTIR, SEM ACESSÓRIOS, PADRÃO TELEBRAS, FORNECIMENTO E INSTALAÇÃO. AF_11/2019	UN	1,00	R\$ 95,56	R\$ 116,80	R\$ 116,80
19.15		COMP 49	CAIXA DE PASSAGEM 40X40X50 FUNDO BRITA COM TAMPA	UN	1,00	R\$ 206,07	R\$ 251,87	R\$ 251,87
19.16		COMP 54	ABRACADEIRA GALVANIZADA TIPO CUNHA 1"	UN	30,00	R\$ 2,31	R\$ 2,82	R\$ 84,60
19.17		COMP 55	ABRACADEIRA GALVANIZADA TIPO CUNHA 3/4"	UN	60,00	R\$ 2,18	R\$ 2,66	R\$ 159,60
19.18	SINAPI	91864	ELETRODUTO RÍGIDO ROSCÁVEL, PVC, DN 32 MM (1"), PARA CIRCUITOS TERMINAIS, INSTALADO EM FORRO - FORNECIMENTO E INSTALAÇÃO. AF_12/2015	M	25,60	R\$ 11,51	R\$ 14,06	R\$ 359,93
19.19	SINAPI	91863	ELETRODUTO RÍGIDO ROSCÁVEL, PVC, DN 25 MM (3/4"), PARA CIRCUITOS TERMINAIS, INSTALADO EM FORRO - FORNECIMENTO E INSTALAÇÃO. AF_12/2015	M	53,55	R\$ 8,77	R\$ 10,72	R\$ 574,05
19.20	SINAPI	91836	ELETRODUTO FLEXÍVEL CORRUGADO, PVC, DN 32 MM (1"), PARA CIRCUITOS TERMINAIS, INSTALADO EM FORRO - FORNECIMENTO E INSTALAÇÃO. AF_12/2015	M	27,15	R\$ 8,97	R\$ 10,95	R\$ 297,29
19.21	SINAPI	91834	ELETRODUTO FLEXÍVEL CORRUGADO, PVC, DN 25 MM (3/4"), PARA CIRCUITOS TERMINAIS, INSTALADO EM FORRO - FORNECIMENTO E INSTALAÇÃO. AF_12/2015	M	19,60	R\$ 6,92	R\$ 8,46	R\$ 165,81
19.22		COMP 65	RACK PADRÃO 19" - PORTA ACRÍLICO FUMÊ 12U X 470MM	UN	1,00	R\$ 749,56	R\$ 916,18	R\$ 916,18
Total do item								R\$ 10.986,21
20	SPDA							
20.1	SINAPI	98111	CAIXA DE INSPEÇÃO PARA ATERRAMENTO, CIRCULAR, EM POLIETILENO, DIÂMETRO INTERNO = 0,3 M. AF_12/2020	UN	5,00	R\$ 23,43	R\$ 28,64	R\$ 143,20
20.2	SINAPI	96985	HASTE DE ATERRAMENTO 5/8 PARA SPDA - FORNECIMENTO E INSTALAÇÃO. AF_12/2017	UN	22,00	R\$ 50,27	R\$ 61,43	R\$ 1.351,46
20.3	SINAPI	96973	CORDOALHA DE COBRE NU 35 MM², NÃO ENTERRADA, COM ISOLADOR - FORNECIMENTO E INSTALAÇÃO. AF_12/2017	M	116,14	R\$ 47,16	R\$ 57,63	R\$ 6.693,14
20.4	SINAPI	96977	CORDOALHA DE COBRE NU 50 MM², ENTERRADA, SEM ISOLADOR - FORNECIMENTO E INSTALAÇÃO. AF_12/2017	M	67,07	R\$ 41,64	R\$ 50,89	R\$ 3.413,19
20.5		COMP 66	TERMINAL AÉREO 600MM - FIXAÇÃO ROSCA MECÂNICA	UN	18,00	R\$ 32,48	R\$ 39,70	R\$ 714,60
20.6		COMP 67	ISOLADOR SIMPLES FIX. HORIZONTAL - 200MM	UN	19,00	R\$ 39,21	R\$ 47,92	R\$ 910,48
Total do item								R\$ 13.226,07
21	LIMPEZA FINAL DA OBRA							
21.1	SINAPI	99805	LIMPEZA DE PISO CERÂMICO OU COM PEDRAS RÚSTICAS UTILIZANDO ÁCIDO MURIÁTICO. AF_04/2019	M2	131,82	R\$ 7,61	R\$ 9,30	R\$ 1.225,92
21.2	SINAPI	99814	LIMPEZA DE SUPERFÍCIE COM JATO DE ALTA PRESSÃO. AF_04/2019	M2	91,65	R\$ 1,35	R\$ 1,65	R\$ 151,22
Total do item								R\$ 1.377,14
Valor Total do Orçamento								R\$ 540.562,43

ANDREA IORIS CONSTRUÇÕES EIRELI
CNPJ: 35.086.825/0001-55
I. E.: 13.786.797-2

Endereço: Avenida Nove de Maio, nº: 620N, sala 01 – bairro módulo 01
Juína/MT – Email: lcioris.licitacao@gmail.com, Fone: (66)3566-1191

ANDREA IORIS CONSTRUÇÕES EIRELI

CNPJ: 35.086.825/0001-55



GOVERNO DO ESTADO DE MATO GROSSO
Secretaria de Estado de Infraestrutura e Logística
Secretaria Adjunta das Cidades

DADOS DA OBRA

Processo n: 82602/2021

Objeto: Sede da Secretaria Municipal de Meio Ambiente

Endereço: Av. Tancredo Neves

Cidade: Aripuanã-MT

DATA: Set/2021

COMPOSIÇÃO DO BDI- sem desoneração		
ITEM	DESCRIÇÃO	QUANTIDADE
1.0	DESPESAS FINANCEIRAS (DF)	7,30%
1.1	Administração Central (AC)	4,00%
1.1	Garantias e Seguros(S)	0,80%
1.2	Riscos (R)	1,27%
1.3	Despesas Fincanceiras (DF)	1,23%
2.0	IMPOSTOS/ TRIBUTOS (I)	5,65%
2.1	PIS	0,65%
2.2	COFINS	3,00%
2.3	ISSQN	2,00%
2.4	Contribuição Previdenciária- Lei Nº 13161/2015	0,00%
3.0	LUCRO (L)	7,40%
3.1		7,40%
TAXA TOTAL DE BDI- SERVIÇOS DE ENGENHARIA		22,23%
FÓRMULA UTILIZADA: $BDI = ((1+AC+S+R+G)(1+DF)(1+L)/(1-I))-1$		
Onde:		
AC	= taxa de rateio da Administração Central;	
S	= taxa de garantias e seguros	
DF	= taxa das despesas financeiras;	
R	= taxa de risco, seguro e garantia do empreendimento;	
I	= taxa de tributos;	
L	= taxa de lucro.	
OBSERVAÇÕES :		
1- Aplica-se como base de cálculo, conforme cada município, do preço de venda do serviço, o percentual de ISSQN a ser computado no cálculo do BDI.		
ISSQN		
"i% x xx% PV" => "x% x xx% PV" => "x,xx% PV"; onde "i" é a alíquota de ISSQN instituída pelo município e "PV" é o preço de venda do serviço		
Orientação Técnica nº 04/2011 da Auditoria Geral do Estado.		
2- Os valores de AC, DF, R e L, são os valores médios dos parâmetros aceitáveis para taxas de Bonificações e Despesas Indiretas do Acórdão nº 2.369/2011 do Tribunal de Contas da União.		
3- O percentual do valor da Administração local será 100% da Administração Central, conforme orientação da Doutrina da Revista 118 do Tribunal de Contas da União.		
4- O percentual do valor da mobilização e desmobilização será: $MD = 57,84672 * CD^A - 0,30103 * (dist/100)$, conforme orientação da Doutrina da Revista 118 do Tribunal de Contas da União.		
Onde:		
CD	- Custo Direto	
dist	= Distância rodoviária do centro de obra até o centro geográfico do centro urbano mais próximo com os meios de produção disponíveis. (estipulado em 50 km em obra Urbana).	
$MD = 57,84672 * CD^A - 0,30103 * (100/100)$		

ANDREA IORIS CONSTRUÇÕES EIRELI
CNPJ: 35.086.825/0001-55
I. E.: 13.786.797-2

Endereço: Avenida Nove de Maio, nº: 620N, sala 01 – bairro módulo 01
Juína/MT – Email: lcioris.licitacao@gmail.com, Fone: (66)3566-1191

BDI

Página 1

ANDREA IORIS CONSTRUÇÕES EIRELI

CNPJ: 35.086.825/0001-55



GOVERNO DO ESTADO DE MATO GROSSO
Secretaria de Estado de Infraestrutura e Logística
Secretaria Adjunta das Cidades

DADOS DA OBRA							
Processo n: 82602/2021							
Objeto: Sede da Secretaria Municipal de Meio Ambiente							
Endereço: Av. Tancredo Neves			Tipo de intervenção: construção		BDI: 22,23%		
Cidade: Aripuanã-MT			Área construída: 144,59 m²		DATA: Set/2021		
BOLETIM DE REFERÊNCIA - SINAPI JULHO/2021- SEM DESONERAÇÃO							
COMPOSIÇÃO DE CUSTOS UNITÁRIOS							
COMP 01	ADMINISTRAÇÃO LOCAL DE OBRA			UN	TOTAL DA COMPOSIÇÃO->>>		R\$22.853,78
CODIGO	DESCRIÇÃO		UNID.	QTDE	CUSTO UNITÁRIO	CUSTO TOTAL	
90777	C-SINAPI	ENGENHEIRO CIVIL DE OBRA JUNIOR COM ENCARGOS COMPLEMENTARES	H	84,00	R\$ 88,95	R\$ 7.472,10	
90760	C-SINAPI	MESTRE DE OBRAS COM ENCARGOS COMPLEMENTARES	H	462,00	R\$ 32,86	R\$ 15.181,68	
ENGENHEIRO CIVIL: 7 MESES X 12 HORAS/MÊS = 84 HORAS							
MESTRE DE OBRAS: 7 MESES X 22 DIAS/MÊS X 3 HORAS/DIAS = 462 HORAS							
COMP 02	PLACA DE OBRA EM CHAPA DE AÇO GALVANIZADO			MP	TOTAL DA COMPOSIÇÃO->>>		R\$304,91
REFERÊNCIA: SERVIÇO DE CODIGO SINAPI 74209/001 JAN/2020							
CODIGO	DESCRIÇÃO		UNID.	QTDE	CUSTO UNITÁRIO	CUSTO TOTAL	
88262	C-SINAPI	CARPINTEIRO DE FORMAS COM ENCARGOS COMPLEMENTARES	H	1	R\$ 18,86	R\$ 18,86	
88316	C-SINAPI	SERVENTE COM ENCARGOS COMPLEMENTARES	H	2	R\$ 15,02	R\$ 30,04	
94962	C-SINAPI	CONCRETO MAGRO PARA LASTRO, TRAÇO 1,4,5,4,5 (EM MASSA SECA DE	M3	0,01	R\$ 290,52	R\$ 2,90	
4417	I-SINAPI	SARRAFO NAO APARELHADO "2,5 X 7" CM. EM MACARANDUBA, ANGELIM OU	M	1	R\$ 3,94	R\$ 3,93	
4491	I-SINAPI	PONTALETE "7,5 X 7,5" CM EM PINUS, MISTA OU EQUIVALENTE DA REGIAO -	M	4	R\$ 7,81	R\$ 31,25	
4813	I-SINAPI	PLACA DE OBRA (PARA CONSTRUCAO CIVIL) EM CHAPA GALVANIZADA "N. 22", ADESIVADA, DE "2,0 X 1,125" M	M2	1	R\$ 216,00	R\$ 216,00	
5075	I-SINAPI	PREGO DE AÇO POLIDO COM CABECA 18 X 30 (2 3/4 X 10)	KG	0,11	R\$ 17,58	R\$ 1,93	
COMP 04	ENTRADA PROVISORIA DE ENERGIA ELETRICA AEREA TRIFASICA 40A EM POSTE MADEIRA			UN	TOTAL DA COMPOSIÇÃO->>>		R\$1.921,88
REFERÊNCIA: SERVIÇO DE CODIGO SINAPI 41598 JAN/2020							
CODIGO	DESCRIÇÃO		UNID.	QTDE	CUSTO UNITÁRIO	CUSTO TOTAL	
88264	C-SINAPI	ELETRICISTA COM ENCARGOS COMPLEMENTARES	H	8	R\$ 19,78	R\$ 158,20	
88316	C-SINAPI	SERVENTE COM ENCARGOS COMPLEMENTARES	H	8	R\$ 15,02	R\$ 120,19	
406	I-SINAPI	FITA AÇO INOX PARA CINTAR POSTE, L = 19 MM, E = 0,5 MM (ROLO DE 30M)	UN	0,133333	R\$ 78,52	R\$ 10,48	
420	I-SINAPI	CINTA CIRCULAR EM AÇO GALVANIZADO DE 150 MM DE DIAMETRO PARA FIXAÇÃO DE CAIXA MEDICAO, INCLUI PARAFUSOS E PORCAS	UN	2	R\$ 30,16	R\$ 60,32	
857	I-SINAPI	CABO DE COBRE NU 16 MM2 MEIO-DURO	M	3	R\$ 12,38	R\$ 37,15	
937	I-SINAPI	FIO DE COBRE, SOLIDO, CLASSE 1, ISOLACAO EM PVCIA, ANTICHAMA BWF-B, 450/750V, SECAO NOMINAL 10 MM2	M	27	R\$ 9,32	R\$ 251,68	
1062	I-SINAPI	CAIXA INTERNA/EXTERNA DE MEDICAO PARA 1 MEDIDOR TRIFASICO, COM VISOR, EM CHAPA DE AÇO 18 USG (PADRAO DA CONCESSIONARIA LOCAL)	UN	1	R\$ 275,07	R\$ 275,06	
1096	I-SINAPI	ARMAÇAO VERTICAL COM HASTE E CONTRA-PINO, EM CHAPA DE AÇO GALVANIZADO 3/16", COM 4 ESTRIBOS E 4 ISOLADORES	UN	2	R\$ 100,09	R\$ 200,17	
1539	I-SINAPI	CONNECTOR METALICO TIPO PARAFUSO FENDIDO (SPLIT BOLT), PARA CABOS ATE 16 MM2	UN	8	R\$ 5,75	R\$ 46,00	
1862	I-SINAPI	LUBA EM PVC RIGIDO ROSCAVEL, DE 1", PARA ELETRODUTO	UN	4	R\$ 1,17	R\$ 4,68	
2362	I-SINAPI	DISJUNTOR TIPO NEMA, TRIPOLAR 10 ATE 50A, TENSÃO MAXIMA DE 415 V	UN	1	R\$ 78,61	R\$ 78,61	
2685	I-SINAPI	ELETRODUTO DE PVC RIGIDO ROSCAVEL DE 1", SEM LUBA	M	8	R\$ 5,16	R\$ 41,24	
2731	I-SINAPI	POSTE ROLICO DE MADEIRA TRATADA, D = 20 A 25 CM, H = 12,00 M, EM	M	7,98	R\$ 71,92	R\$ 572,50	
3379	I-SINAPI	EM PROCESSO DE DESATIVACAOI HASTE DE ATERRAMENTO EM AÇO COM 3,00 M DE COMPRIMENTO E DN = 5/8", REVESTIDA COM BAIXA CAMADA DE COBRE,	UN	1	R\$ 41,47	R\$ 41,47	
4346	I-SINAPI	PARAFUSO DE FERRO POLIDO, SEXTAVADO, COM ROSCA PARCIAL, DIAMETRO 5/8", COMPRIMENTO 8", COM PORCA E ARRUELA DE PRESSAO MEDIA	UN	2	R\$ 6,43	R\$ 12,86	
11287	I-SINAPI	ARRUELA LISA, REDONDA, DE LATAO POLIDO, DIAMETRO NOMINAL 5/8", DIAMETRO EXTERNO = 34 MM, DIAMETRO DO FURO = 17 MM, ESPESURA = "2,5"	UN	2	R\$ 0,86	R\$ 1,72	
12034	I-SINAPI	CURVA 180 GRAUS, DE PVC RIGIDO ROSCAVEL, DE 3/4", PARA ELETRODUTO	UN	2	R\$ 3,32	R\$ 6,64	
39176	I-SINAPI	BUCHA EM ALUMINIO, COM ROSCA, DE 1", PARA ELETRODUTO	UN	2	R\$ 0,84	R\$ 1,67	
39210	I-SINAPI	ARRUELA EM ALUMINIO, COM ROSCA, DE 1", PARA ELETRODUTO	UN	2	R\$ 0,62	R\$ 1,24	
COMP 05	CAÇAMBA BOTA FORA 7M²			UN	TOTAL DA COMPOSIÇÃO->>>		R\$320,00
CODIGO	DESCRIÇÃO		UNID.	QTDE	CUSTO UNITÁRIO	CUSTO TOTAL	
COTAÇÃO	CAÇAMBA BORA FORA 8M²		UN	1	R\$ 320,00	R\$ 320,00	
COMP 06	FORNECIMENTO DE ESTRUTURA METALICA PARA COBERTURA, COM UTILIZAÇÃO DE PERFIS EM AÇO ASTM A36			KG	TOTAL DA COMPOSIÇÃO->>>		R\$13,86
REFERÊNCIA: SIURB JANEIRO/2019, CODIGO 15505							
CODIGO	DESCRIÇÃO		UNID.	QTDE	CUSTO UNITÁRIO	CUSTO TOTAL	
88315	C-SINAPI	SERRALHEIRO COM ENCARGOS COMPLEMENTARES	H	0,02	R\$ 18,96	R\$ 0,37	
88251	C-SINAPI	AUXILIAR DE SERRALHEIRO COM ENCARGOS COMPLEMENTARES	H	0,02	R\$ 15,09	R\$ 0,30	
88310	C-SINAPI	PINTOR COM ENCARGOS COMPLEMENTARES	H	0,003	R\$ 20,03	R\$ 0,06	
88316	C-SINAPI	SERVENTE COM ENCARGOS COMPLEMENTARES	H	0,003	R\$ 15,02	R\$ 0,04	
88240	C-SINAPI	AJUDANTE DE ESTRUTURA METALICA COM ENCARGOS COMPLEMENTARES	H	0,04	R\$ 10,97	R\$ 0,43	
88317	C-SINAPI	SOLDADOR COM ENCARGOS COMPLEMENTARES	H	0,04	R\$ 19,59	R\$ 0,78	
98764	C-SINAPI	INVERSOR DE SOLDA MONOFÁSICO DE 160 A, POTÊNCIA DE 5400 W, TENSÃO DE 220 V, PARA SOLDA COM ELETRODOS DE 2,0 A 4,0 MM E PROCESSO TIG - CHP DIURNO. AF_06/2018	CHP	0,04	R\$ 3,86	R\$ 0,15	
98765	C-SINAPI	INVERSOR DE SOLDA MONOFÁSICO DE 160 A, POTÊNCIA DE 5400 W, TENSÃO DE 220 V, PARA SOLDA COM ELETRODOS DE 2,0 A 4,0 MM E PROCESSO TIG - CHI DIURNO. AF_06/2018	CHI	0,04	R\$ 0,12	R\$ -	
40598	I-SINAPI	PERFIL UDC ("U" DOBRADO DE CHAPA) SIMPLES DE AÇO LAMINADO, GALVANIZADO, ASTM A36, 127 X 50 MM, E= 3 MM	KG	0,525	R\$ 9,72	R\$ 5,10	
546	I-SINAPI	BARRA DE FERRO CHATA, RETANGULAR (QUALQUER BITOLA)	KG	0,525	R\$ 12,00	R\$ 6,30	
7307	I-SINAPI	FUNDO ANTICORROSIVO PARA METAIS FERROSOS (ZARCAO)	L	0,0025	R\$ 25,88	R\$ 0,06	
10997	I-SINAPI	ELETRODO REVESTIDO AWS - E7018, DIAMETRO IGUAL A 4,00 MM	KG	0,013	R\$ 21,12	R\$ 0,27	
5318	I-SINAPI	SOLVENTE DILUENTE A BASE DE AGUARRAS	L	0,0003	R\$ 12,33	R\$ -	
COMP 07	MONTAGEM DE ESTRUTURA METALICA			KG	TOTAL DA COMPOSIÇÃO->>>		R\$2,45
REFERÊNCIA: SIURB JANEIRO/2019, CODIGO 15512							
CODIGO	DESCRIÇÃO		UNID.	QTDE	CUSTO UNITÁRIO	CUSTO TOTAL	
88278	C-SINAPI	MONTADOR DE ESTRUTURA METALICA COM ENCARGOS COMPLEMENTARES	H	0,02	R\$ 13,84	R\$ 0,27	
88240	C-SINAPI	AJUDANTE DE ESTRUTURA METALICA COM ENCARGOS COMPLEMENTARES	H	0,06	R\$ 10,97	R\$ 0,65	

ANDREA IORIS CONSTRUÇÕES EIRELI
CNPJ: 35.086.825/0001-55
I. E.: 13.786.797-2

Endereço: Avenida Nove de Maio, nº: 620N, sala 01 – bairro módulo 01
Juína/MT – Email: licioris.licitacao@gmail.com, Fone: (66)3566-1191

ANDREA IORIS CONSTRUÇÕES EIRELI

CNPJ: 35.086.825/0001-55

DADOS DA OBRA						
Processo n: 82602/2021						
Objeto: Sede da Secretaria Municipal de Meio Ambiente						
Endereço: Av. Tancredo Neves			Tipo de intervenção: construção		BDI: 22,23%	
Cidade: Aripuanã-MT			Área construída: 144,59 m²		DATA: Set/2021	
BOLETIM DE REFERÊNCIA - SINAPI JULHO/2021 - SEM DESONERAÇÃO						
COMPOSIÇÃO DE CUSTOS UNITÁRIOS						
89272	C-SINAPI	GUINDASTE HIDRAULICO AUTOPROPULIDO, COM LANÇA TELESCÓPICA 28,80 M, CAPACIDADE MÁXIMA 30 T, POTÊNCIA 97 KW, TRACÇÃO 4 X 4 - CHP DIURNO. AF_11/2014	CHP	0,01	R\$ 153,32	R\$ 1,53
COMP 08 CHUMBADORES PLACA BASE AÇO CA-50 - 8MM						
REFERÊNCIA: SINAPI AGO/2019, CÓDIGO 92793						
TOTAL DA COMPOSIÇÃO->>>						
R\$16,36						
CÓDIGO		DESCRIÇÃO	UNID.	QTDE	CUSTO UNITÁRIO	CUSTO TOTAL
33	I-SINAPI	ACO CA-50, 8,0 MM, VERGALHAO	KG	1,11	R\$ 13,96	R\$ 15,49
88238	C-SINAPI	AJUDANTE DE ARMADOR COM ENCARGOS COMPLEMENTARES	H	0,032	R\$ 14,33	R\$ 0,45
88245	C-SINAPI	ARMADOR COM ENCARGOS COMPLEMENTARES	H	0,0224	R\$ 18,96	R\$ 0,42
COMP 09 CHUMBADORES PLACA BASE AÇO CA-50 - 10MM						
REFERÊNCIA: SINAPI AGO/2019, CÓDIGO 92794						
TOTAL DA COMPOSIÇÃO->>>						
R\$14,84						
CÓDIGO		DESCRIÇÃO	UNID.	QTDE	CUSTO UNITÁRIO	CUSTO TOTAL
34	I-SINAPI	ACO CA-50, 10,0 MM, VERGALHAO	KG	1,11	R\$ 13,15	R\$ 14,59
88238	C-SINAPI	AJUDANTE DE ARMADOR COM ENCARGOS COMPLEMENTARES	H	0,0018	R\$ 14,33	R\$ 0,02
88245	C-SINAPI	ARMADOR COM ENCARGOS COMPLEMENTARES	H	0,0125	R\$ 18,96	R\$ 0,23
COMP 10 TELHAMENTO COM TELHA TERMOISOLANTE REVESTIDA EM AÇO GALVANIZADO, FACE SUPERIOR TRAPEZOIDAL E INFERIOR PLANA, REVESTIMENTO COM ESPESURA DE 0,50 MM COM PRE-PINTURA NAS DUAS FACES, NÚCLEO EM POLIESTIRENO (EPS) DE 60 MM, INCLUSIVE IÇAMENTO						
REFERÊNCIA: SINAPI JUN/19, CÓDIGO 94216, SUBSTITUINDO A TELHA DE CÓDIGO 40740 POR 39522 (QUE ATENDE A ESPECIFICAÇÃO EM MEMORIAL DESCRITIVO)						
CÓDIGO		DESCRIÇÃO	UNID.	QTDE	CUSTO UNITÁRIO	CUSTO TOTAL
4314	I-SINAPI	HASTE RETA PARA GANCHO DE FERRO GALVANIZADO, COM ROSCA 5/16" X 45 CM PARA FIXAÇÃO DE TELHA DE FIBROCIMENTO, INCLUI PORCA E ARRUELAS DE	CJ	4,15	R\$ 3,27	R\$ 13,58
39521	I-SINAPI	TELHA TERMOISOLANTE REVESTIDA EM AÇO GALVANIZADO, FACE SUPERIOR EM TELHA TRAPEZOIDAL E FACE INFERIOR EM CHAPA PLANA (SEM ACESSÓRIOS DE FIXAÇÃO), REVESTIMENTO COM ESPESURA DE 0,50 MM COM PRE-PINTURA NAS DUAS FACES, NÚCLEO EM POLIESTIRENO (EPS) DE 50 MM	M2	1,15	R\$ 198,76	R\$ 227,77
88316	C-SINAPI	SERVENTE COM ENCARGOS COMPLEMENTARES	H	0,062	R\$ 15,02	R\$ 0,93
88323	C-SINAPI	TELHADISTA COM ENCARGOS COMPLEMENTARES	H	0,056	R\$ 20,28	R\$ 1,13
93281	C-SINAPI	GUINCHO ELÉTRICO DE COLUNA, CAPACIDADE 400 KG, COM MOTO FREIO, MOTOR TRIFÁSICO DE 1,25 CV - CHP DIURNO. AF_03/2016	CHP	0,0009	R\$ 15,11	R\$ 0,01
93282	C-SINAPI	GUINCHO ELÉTRICO DE COLUNA, CAPACIDADE 400 KG, COM MOTO FREIO, MOTOR TRIFÁSICO DE 1,25 CV - CHI DIURNO. AF_03/2016	CHI	0,0012	R\$ 14,19	R\$ 0,01
COMP 11 CUMEEIRA PARA TELHA TRAPEZOIDAL ISOTÉRMICA, INCLUSIVE IÇAMENTO						
REFERÊNCIA: SINAPI JUN/19, CÓDIGO 94223, SUBSTITUINDO A TELHA DE CÓDIGO 40740 POR 39522 (QUE ATENDE A ESPECIFICAÇÃO EM MEMORIAL DESCRITIVO)						
CÓDIGO		DESCRIÇÃO	UNID.	QTDE	CUSTO UNITÁRIO	CUSTO TOTAL
4314	I-SINAPI	HASTE RETA PARA GANCHO DE FERRO GALVANIZADO, COM ROSCA 5/16" X 45 CM PARA FIXAÇÃO DE TELHA DE FIBROCIMENTO, INCLUI PORCA E ARRUELAS DE VEDAÇÃO	CJ	4,15	R\$ 3,27	R\$ 13,58
COTAÇÃO		CUMEEIRA PARA TELHA ISOTÉRMICA TRAPEZOIDAL NAS DUAS FACES - COMPRIMENTO DA CUMEEIRA É DE 1 METRO?	UN	1,029	R\$ 60,00	R\$ 61,74
88316	C-SINAPI	SERVENTE COM ENCARGOS COMPLEMENTARES	H	0,108	R\$ 15,02	R\$ 1,62
88323	C-SINAPI	TELHADISTA COM ENCARGOS COMPLEMENTARES	H	0,095	R\$ 20,28	R\$ 1,92
93281	C-SINAPI	GUINCHO ELÉTRICO DE COLUNA, CAPACIDADE 400 KG, COM MOTO FREIO, MOTOR TRIFÁSICO DE 1,25 CV - CHP DIURNO. AF_03/2016	CHP	0,0018	R\$ 15,11	R\$ 0,02
93282	C-SINAPI	GUINCHO ELÉTRICO DE COLUNA, CAPACIDADE 400 KG, COM MOTO FREIO, MOTOR TRIFÁSICO DE 1,25 CV - CHI DIURNO. AF_03/2016	CHI	0,0026	R\$ 14,19	R\$ 0,03
COMP 12 FORNECIMENTO E INSTALAÇÃO DE PORTA DE CORRER 2 FOLHAS EM VIDRO TEMPERADO 10MM 2,00X2,10 P1						
CÓDIGO		DESCRIÇÃO	UNID.	QTDE	CUSTO UNITÁRIO	CUSTO TOTAL
COTAÇÃO		FORNECIMENTO E INSTALAÇÃO DE PORTA DE CORRER 2 FOLHAS EM VIDRO TEMPERADO 10MM P1	UN	1	R\$ 3.443,34	R\$ 3.443,34
COMP 13 KIT DE PORTA DE MADEIRA PARA PINTURA, SEMI-OCA (LEVE OU MÉDIA), PADRÃO POPULAR, 90X210CM, ESPESURA DE 3,5CM, ITENS INCLUSOS: DOBRADIÇAS, MONTAGEM E INSTALAÇÃO DO BATENTE, FECHADURA COM EXECUÇÃO DO FURO E BARRA PCD - FORNECIMENTO E INSTALAÇÃO						
REFERÊNCIA: SINAPI JUL/2020, CÓDIGO 91316, ACRESCENTANDO A BARRA PCD						
CÓDIGO		DESCRIÇÃO	UNID.	QTDE	CUSTO UNITÁRIO	CUSTO TOTAL
90823	C-SINAPI	PORTA DE MADEIRA PARA PINTURA, SEMI-OCA (LEVE OU MÉDIA), 90X210CM, ESPESURA DE 3,5CM, INCLUSO DOBRADIÇAS - FORNECIMENTO E INSTALAÇÃO. AF_12/2019	UN	1	R\$ 348,58	R\$ 348,57
91292	C-SINAPI	BATENTE PARA PORTA DE MADEIRA, FIXAÇÃO COM ARGAMASSA, PADRÃO POPULAR. FORNECIMENTO E INSTALAÇÃO. AF_12/2019_P	UN	1	R\$ 212,93	R\$ 212,92
91304	C-SINAPI	FECHADURA DE EMBUTIR COM CILINDRO, EXTERNA, COMPLETA, ACABAMENTO PADRÃO POPULAR, INCLUSO EXECUÇÃO DE FURO - FORNECIMENTO E INSTALAÇÃO. AF_12/2019	UN	1	R\$ 82,55	R\$ 82,55
100660	C-SINAPI	ALIZAR DE 5X1,5CM PARA PORTA FIXADO COM PREGOS, PADRÃO POPULAR - FORNECIMENTO E INSTALAÇÃO. AF_12/2019	M	10,2	R\$ 4,70	R\$ 47,98
36204	C-SINAPI	BARRA DE APOIO RETA, EM AÇO INOX POLIDO, COMPRIMENTO 80CM, DIAMETRO MÍNIMO 3 CM	UN	1	R\$ 194,56	R\$ 194,56
COMP 14 FORNECIMENTO E INSTALAÇÃO DE JANELA DE CORRER 4 FOLHAS EM VIDRO TEMPERADO 8MM DE 2,00X1,10 J1						
CÓDIGO		DESCRIÇÃO	UNID.	QTDE	CUSTO UNITÁRIO	CUSTO TOTAL
COTAÇÃO		FORNECIMENTO E INSTALAÇÃO DE JANELA DE CORRER 4 FOLHAS EM VIDRO TEMPERADO 8MM DE 2,00X1,10 J1	UN	1	R\$ 1.599,83	R\$ 1.599,83


ANDREA IORIS CONSTRUÇÕES EIRELI
 CNPJ: 35.086.825/0001-55
 I. E.: 13.786.797-2

Endereço: Avenida Nove de Maio, nº: 620N, sala 01 – bairro módulo 01
Juína/MT – Email: lcioris.licitacao@gmail.com, Fone: (66)3566-1191

ANDREA IORIS CONSTRUÇÕES EIRELI

CNPJ: 35.086.825/0001-55

DADOS DA OBRA					
Processo n: 82602/2021					
Objeto: Sede da Secretaria Municipal de Meio Ambiente					
Endereço: Av. Tancredo Neves		Tipo de intervenção: construção		BDI: 22,23%	
Cidade: Aripuanã-MT		Área construída: 144,59 m²		DATA: Set/2021	
BOLETIM DE REFERÊNCIA - SINAPI JULHO/2021 - SEM DESONERAÇÃO					
COMPOSIÇÃO DE CUSTOS UNITÁRIOS					
COMP 15	FORNECIMENTO E INSTALAÇÃO DE JANELA DE CORRER 2FOLHAS EM VIDRO TEMPERADO 8MM DE 1,50X1,10 J2		UN	TOTAL DA COMPOSIÇÃO-->>> R\$1.256,74	
CODIGO	DESCRIÇÃO		UNID.	QTDE	CUSTO UNITÁRIO
COTAÇÃO	FORNECIMENTO E INSTALAÇÃO DE JANELA DE CORRER 2FOLHAS EM VIDRO TEMPERADO 8MM DE 1,50X1,10 J2		UN	1	R\$ 1.256,74
CUSTO TOTAL	R\$ 1.256,74				
COMP 16	FORNECIMENTO E INSTALAÇÃO DE JANELA DE CORRER 2 FOLHAS EM VIDRO TEMPERADO 8MM DE 1,00X1,10 J3		UN	TOTAL DA COMPOSIÇÃO-->>> R\$960,73	
CODIGO	DESCRIÇÃO		UNID.	QTDE	CUSTO UNITÁRIO
COTAÇÃO	FORNECIMENTO E INSTALAÇÃO DE JANELA DE CORRER 2 FOLHAS EM VIDRO TEMPERADO 8MM DE 1,00X1,10 J3		UN	1	R\$ 960,73
CUSTO TOTAL	R\$ 960,73				
COMP 17	FORNECIMENTO E INSTALAÇÃO DE JANELA MAXIM AR 2 FOLHAS EM VIDRO TEMPERADO 8MM DE 0,60X0,60 J4		UN	TOTAL DA COMPOSIÇÃO-->>> R\$403,86	
CODIGO	DESCRIÇÃO		UNID.	QTDE	CUSTO UNITÁRIO
COTAÇÃO	FORNECIMENTO E INSTALAÇÃO DE JANELA MAXIM AR 2 FOLHAS EM VIDRO TEMPERADO 8MM DE 0,60X0,60 J4		UN	1	R\$ 403,86
CUSTO TOTAL	R\$ 403,86				
COMP 18	REVESTIMENTO CERÂMICO TIPO MADEIRA PARA PAREDES EXTERNAS EM CERÂMICA ESMALTADA EXTRA, PEI MAIOR OU IGUAL A 4, FORMATO MAIOR A 2.025 CM², ALINHADAS A PRUMO, APLICADO EM PANOS SEM VAOS		M2	TOTAL DA COMPOSIÇÃO-->>> R\$95,06	
REFERENCIA: SERVIÇO DE CÓDIGO 88787 SINAPI JUL/2020					
88256	C-SINAPI	AZULEJISTA OU LADRILHISTA COM ENCARGOS COMPLEMENTARES	H	1,03	R\$ 19,00
88316	C-SINAPI	SERVENTE COM ENCARGOS COMPLEMENTARES	H	0,51	R\$ 15,02
10515	I-SINAPI	REVESTIMENTO EM CERAMICA ESMALTADA EXTRA, PEI MAIOR OU IGUAL 4, FORMATO MAIOR A 2025 CM2	M2	1,09	R\$ 38,42
37596	I-SINAPI	ARGAMASSA COLANTE TIPO AC III E	KG	9,84	R\$ 2,84
CUSTO TOTAL	R\$ 95,06				
COMP 19	FORNECIMENTO E INSTALAÇÃO DE PISO PODOTÁTIL, EM CONCRETO, 25x25CM, DIRECIONAL/ALERTA		M2	TOTAL DA COMPOSIÇÃO-->>> R\$154,28	
REFERENCIA: C4624/SEINFRA 026					
88256	C-SINAPI	AZULEJISTA OU LADRILHISTA COM ENCARGOS COMPLEMENTARES	H	1,8	R\$ 19,00
88316	C-SINAPI	SERVENTE COM ENCARGOS COMPLEMENTARES	H	1,25	R\$ 15,02
1106	I-SINAPI	CAL HIDRATADA C-H PARA ARGAMASSAS	KG	2,73	R\$ 0,77
370	I-SINAPI	AREIA MEDIA - POSTO JAZIDA/FORNECEDOR (RETIRADO NA JAZIDA, SEM TRANSPORTE)	M3	0,0182	R\$ 71,61
1379	I-SINAPI	CIMENTO PORTLAND COMPOSTO CP II-32	KG	2,8	R\$ 0,61
COTAÇÃO	PISO TÁTIL EM CONCRETO, 25X25CM - DIRECIONAL E ALERTA		UN	16	R\$ 6,25
CUSTO TOTAL	R\$ 154,28				
COMP 20	FORNECIMENTO E INSTALAÇÃO DE BANCADA EM GRANITO COM UM FURO PARA CUBA INOX		UN	TOTAL DA COMPOSIÇÃO-->>> R\$895,02	
REFERENCIA: 86889 SINAPI JUL/2020 (OS COEFICIENTES DE CONSUMO FORAM ALTERADOS POR PROPORCIONALIDADE EM RELAÇÃO À COMPOSIÇÃO DE REFERÊNCIA POR CONTA DA DIMENSÃO DA BANCADA					
88274	C-SINAPI	MARMORISTA/GRANITEIRO COM ENCARGOS COMPLEMENTARES	H	1,8730	R\$ 19,32
88316	C-SINAPI	SERVENTE COM ENCARGOS COMPLEMENTARES	H	1,23	R\$ 15,02
4823	I-SINAPI	MASSA PLÁSTICA PARA MARMORE/GRANITO	KG	0,66	R\$ 36,77
7568	I-SINAPI	BUCHA DE NYLON SEM ABA S10, COM PARAFUSO DE 6,10 X 65 MM EM AÇO ZINCADO COM ROSCA SOBERBA, CABECA CHATA E FENDA PHILLIPS	UN	12,000	R\$ 0,76
11795	I-SINAPI	GRANITO PARA BANCADA, POLIDO, TIPO ANDORINHA/ QUARTZ/ CASTELO/ CORUMBA OU OUTROS EQUIVALENTES DA REGIÃO, E= *2,5* CM	M2	1,260	R\$ 405,73
37329	I-SINAPI	REJUNTE EPOXI, QUALQUER COR	KG	0,026	R\$ 92,60
37591	I-SINAPI	SUORTE MAO-FRANCA EM AÇO, ABAS IGUAIS 40 CM, CAPACIDADE MÍNIMA 70	UN	4,000	R\$ 23,31
CUSTO TOTAL	R\$ 895,02				
COMP 21	RODABANCADA EM GRANITO, POLIDO, H= 10 CM, E= *2,0* CM - FORNECIMENTO E INSTALAÇÃO		M	TOTAL DA COMPOSIÇÃO-->>> R\$57,21	
REFERENCIA: C4624/SEINFRA 026					
88316	C-SINAPI	SERVENTE COM ENCARGOS COMPLEMENTARES	H	0,2000	R\$ 15,02
88309	C-SINAPI	PEDREIRO COM ENCARGOS COMPLEMENTARES	H	0,20	R\$ 19,07
37329	I-SINAPI	REJUNTE EPOXI, QUALQUER COR	KG	0,100	R\$ 92,60
37595	I-SINAPI	ARGAMASSA COLANTE TIPO AC III	KG	0,500	R\$ 2,29
20231	I-SINAPI	RODAPE OU RODABANCADA EM GRANITO, POLIDO, TIPO ANDORINHA/ QUARTZ/	M	1,000	R\$ 40,00
CUSTO TOTAL	R\$ 57,21				
COMP 22	BARRA DE APOIO PARA PCD RETA EM AÇO INOX L=40 CM		UN	TOTAL DA COMPOSIÇÃO-->>> R\$202,70	
REFERENCIA: 12122/ORSE, MAIO/2019					
COTAÇÃO	BARRA DE APOIO PARA PCD RETA EM AÇO INOX DE L=40 CM		UN	1,0000	R\$ 196,99
88309	C-SINAPI	PEDREIRO COM ENCARGOS COMPLEMENTARES	H	0,30	R\$ 19,07
CUSTO TOTAL	R\$ 202,70				
COMP 23	BARRA DE APOIO PARA PCD RETA EM AÇO INOX L=70 CM		UN	TOTAL DA COMPOSIÇÃO-->>> R\$221,79	
REFERENCIA: 12133/ORSE, MAIO/2019					
36205	I-SINAPI	BARRA DE APOIO RETA, EM AÇO INOX POLIDO, COMPRIMENTO 70CM, DIAMETRO MÍNIMO 3 CM	UN	1,0000	R\$ 216,09
88309	C-SINAPI	PEDREIRO COM ENCARGOS COMPLEMENTARES	H	0,30	R\$ 19,07
CUSTO TOTAL	R\$ 221,79				
COMP 24	BARRA DE APOIO PARA PCD RETA EM AÇO INOX L=80 CM		UN	TOTAL DA COMPOSIÇÃO-->>> R\$236,11	
REFERENCIA: 08492/ORSE, MAIO/2019					
36081	I-SINAPI	BARRA DE APOIO RETA, EM AÇO INOX POLIDO, COMPRIMENTO 80CM, DIAMETRO MÍNIMO 3 CM	UN	1,0000	R\$ 230,40
88309	C-SINAPI	PEDREIRO COM ENCARGOS COMPLEMENTARES	H	0,30	R\$ 19,07
CUSTO TOTAL	R\$ 236,11				
COMP 25	APLICAÇÃO MANUAL DE MASSA ACRÍLICA PARA PAREDES INTERNAS, DUAS DEMÃOS.		M2	TOTAL DA COMPOSIÇÃO-->>> R\$15,82	
REFERENCIA: 88497 /SINAPI - MAR/19 Segundo Caderno Técnico Pintura- Lote 1: Caso haja opção pelo insumo INX 4056 - Massa acrílica pl paredes interior/exterior, deve ser considerado o coeficiente de 0,2444 gl.					
88310	C-SINAPI	PINTOR COM ENCARGOS COMPLEMENTARES	H	0,312	R\$ 20,03
CUSTO TOTAL	R\$ 15,82				

ANDREA IORIS CONSTRUÇÕES EIRELI
CNPJ: 35.086.825/0001-55

Endereço: Avenida Nove de Maio, nº: 620N, sala 01 – bairro módulo 01 Juína/MT – Email: licitacao@gmail.com, Fone: (66)3566-1191

ANDREA IORIS CONSTRUÇÕES EIRELI

CNPJ: 35.086.825/0001-55

DADOS DA OBRA						
Processo n: 82602/2021						
Objeto: Sede da Secretária Municipal de Meio Ambiente						
Endereço: Av. Tancredo Neves			Tipo de intervenção: construção		BDI: 22,23%	
Cidade: Aripuanã-MT			Área construída: 144,59 m²		DATA: 06/2021	
BOLETIM DE REFERÊNCIA - SINAPI JULHO/2021 - SEM DESONERAÇÃO						
COMPOSIÇÃO DE CUSTOS UNITÁRIOS						
88316	C-SINAPI	SERVENTE COM ENCARGOS COMPLEMENTARES	H	0,114	R\$ 15,02	R\$ 1,71
4056	I-SINAPI	TEM PROCESSO DE DESATIVACAO MASSA ACRILICA PARA PAREDES INTERIOR/EXTERIOR	GL	0,2444	R\$ 30,75	R\$ 7,51
3767	I-SINAPI	LIXA EM FOLHA PARA PAREDE OU MADEIRA, NUMERO 120 (COR VERMELHA)	UN	0,10	R\$ 0,67	R\$ 0,06
TOTAL DA COMPOSIÇÃO->>>						
COMP 26	JOELHO 90 GRAUS, PVC SOLDÁVEL - ÁGUA FRIA, DN 50MM, FORNECIMENTO E INSTALAÇÃO.		UN			R\$11,90
REFERÊNCIA: 89501 - BOLETIM SINAPI SETEMBRO/2019						
122	I-SINAPI	ADESIVO PLÁSTICO PARA PVC, FRASCO COM 850 GR	UN	0,018	R\$ 79,79	R\$ 1,43
3540	I-SINAPI	JOELHO PVC, SOLDÁVEL, 90 GRAUS, 50 MM, PARA ÁGUA FRIA PREDIAL	UN	1	R\$ 5,29	R\$ 5,28
20083	I-SINAPI	SOLUCAO LIMPADORA PARA PVC, FRASCO COM 1000 CM3	UN	0,022	R\$ 69,28	R\$ 1,52
38393	I-SINAPI	LIXA D'AGUA EM FOLHA, GRAO 100	UN	0,024	R\$ 2,11	R\$ 0,05
88248	C-SINAPI	AUXILIAR DE ENCANADOR OU BOMBEIRO HIDRAULICO COM ENCARGOS COMPLEMENTARES	H	0,108	R\$ 14,48	R\$ 1,58
88267	C-SINAPI	ENCANADOR OU BOMBEIRO HIDRAULICO COM ENCARGOS COMPLEMENTARES	H	0,108	R\$ 19,12	R\$ 2,06
TOTAL DA COMPOSIÇÃO->>>						
COMP 27	JOELHO DE 90 GRAUS, PVC SOLDÁVEL - ÁGUA FRIA, DN 110MM, FORNECIMENTO E INSTALAÇÃO		UN			R\$229,32
REFERÊNCIA: 89613 - BOLETIM SINAPI SETEMBRO/2019						
122	I-SINAPI	ADESIVO PLÁSTICO PARA PVC, FRASCO COM 850 GR	UN	0,047	R\$ 79,79	R\$ 3,74
3530	I-SINAPI	JOELHO PVC, SOLDÁVEL, 90 GRAUS, 110 MM, PARA ÁGUA FRIA PREDIAL	UN	1	R\$ 215,45	R\$ 215,45
20083	I-SINAPI	SOLUCAO LIMPADORA PARA PVC, FRASCO COM 1000 CM3	UN	0,06	R\$ 69,28	R\$ 4,15
38393	I-SINAPI	LIXA D'AGUA EM FOLHA, GRAO 100	UN	0,039	R\$ 2,11	R\$ 0,08
88248	C-SINAPI	AUXILIAR DE ENCANADOR OU BOMBEIRO HIDRAULICO COM ENCARGOS COMPLEMENTARES	H	0,176	R\$ 14,48	R\$ 2,54
88267	C-SINAPI	ENCANADOR OU BOMBEIRO HIDRAULICO COM ENCARGOS COMPLEMENTARES	H	0,176	R\$ 19,12	R\$ 3,36
TOTAL DA COMPOSIÇÃO->>>						
COMP 28	BUCHA DE REDUÇÃO SOLD. CURTA 60 X 50 MM, FORNECIMENTO E INSTALAÇÃO		UN			R\$11,14
REFERÊNCIA: 081165 - BOLETIM AGETOP CIVIL ABRIL/2019						
818	I-SINAPI	BUCHA DE REDUCAO DE PVC, SOLDÁVEL, CURTA, COM 60 X 50 MM, PARA ÁGUA FRIA PREDIAL	UN	1	R\$ 5,11	R\$ 5,10
88248	C-SINAPI	AUXILIAR DE ENCANADOR OU BOMBEIRO HIDRAULICO COM ENCARGOS	H	0,18	R\$ 14,48	R\$ 2,60
88267	C-SINAPI	ENCANADOR OU BOMBEIRO HIDRAULICO COM ENCARGOS COMPLEMENTARES	H	0,18	R\$ 19,12	R\$ 3,44
TOTAL DA COMPOSIÇÃO->>>						
COMP 29	BUCHA DE REDUÇÃO SOLD. CURTA 110 X 85 MM, FORNECIMENTO E INSTALAÇÃO		UN			R\$78,11
REFERÊNCIA: 081168 - BOLETIM AGETOP CIVIL ABRIL/2019						
831	I-SINAPI	BUCHA DE REDUCAO DE PVC, SOLDÁVEL, CURTA, COM 110 X 85 MM, PARA ÁGUA FRIA PREDIAL	UN	1	R\$ 70,41	R\$ 70,40
88248	C-SINAPI	AUXILIAR DE ENCANADOR OU BOMBEIRO HIDRAULICO COM ENCARGOS	H	0,23	R\$ 14,48	R\$ 3,32
88267	C-SINAPI	ENCANADOR OU BOMBEIRO HIDRAULICO COM ENCARGOS COMPLEMENTARES	H	0,23	R\$ 19,12	R\$ 4,39
TOTAL DA COMPOSIÇÃO->>>						
COMP 30	BUCHA DE REDUÇÃO SOLD. LONGA 60X25 MM, FORNECIMENTO E INSTALAÇÃO		UN			R\$13,18
REFERÊNCIA: 081181 - BOLETIM AGETOP CIVIL ABRIL/2019						
818	I-SINAPI	BUCHA DE REDUCAO DE PVC, SOLDÁVEL, LONGA, COM 60 X 25 MM, PARA ÁGUA FRIA PREDIAL	UN	1	R\$ 8,50	R\$ 8,49
88248	C-SINAPI	AUXILIAR DE ENCANADOR OU BOMBEIRO HIDRAULICO COM ENCARGOS	H	0,14	R\$ 14,48	R\$ 2,02
88267	C-SINAPI	ENCANADOR OU BOMBEIRO HIDRAULICO COM ENCARGOS COMPLEMENTARES	H	0,14	R\$ 19,12	R\$ 2,67
TOTAL DA COMPOSIÇÃO->>>						
COMP 31	BUCHA DE REDUÇÃO SOLD. LONGA 110X60 MM, FORNECIMENTO E INSTALAÇÃO		UN			R\$17,19
REFERÊNCIA: 081187 - BOLETIM AGETOP CIVIL ABRIL/2019						
826	I-SINAPI	BUCHA DE REDUCAO DE PVC, SOLDÁVEL, LONGA, COM 110 X 60 MM, PARA ÁGUA FRIA PREDIAL	UN	1	R\$ 39,48	R\$ 39,48
88248	C-SINAPI	AUXILIAR DE ENCANADOR OU BOMBEIRO HIDRAULICO COM ENCARGOS	H	0,23	R\$ 14,48	R\$ 3,32
88267	C-SINAPI	ENCANADOR OU BOMBEIRO HIDRAULICO COM ENCARGOS COMPLEMENTARES	H	0,23	R\$ 19,12	R\$ 4,39
TOTAL DA COMPOSIÇÃO->>>						
COMP 32	PORTA PAPEL TOALHA EM PLÁSTICO - DISPENSER		UN			R\$67,28
REFERÊNCIA: 12208/ORSE, MAIO/2019						
37401	I-SINAPI	TOALHEIRO PLASTICO TIPO DISPENSER PARA PAPEL TOALHA INTERFOLHADO	UN	1	R\$ 75,86	R\$ 75,85
88309	C-SINAPI	PEDREIRO COM ENCARGOS COMPLEMENTARES	H	0,6	R\$ 19,07	R\$ 11,43
TOTAL DA COMPOSIÇÃO->>>						
COMP 33	PORTA PAPEL HIGIÊNICO EM PLÁSTICO - DISPENSER		UN			R\$67,28
REFERÊNCIA: 12208/ORSE, MAIO/2019						
37400	I-SINAPI	PAPELEIRA PLASTICA TIPO DISPENSER PARA PAPEL HIGIENICO ROLAO	UN	1	R\$ 75,86	R\$ 75,85
88309	C-SINAPI	PEDREIRO COM ENCARGOS COMPLEMENTARES	H	0,6	R\$ 19,07	R\$ 11,43
TOTAL DA COMPOSIÇÃO->>>						
COMP 34	CAIXA D'ÁGUA EM FIBRA DE VIDRO DE 2000 LITROS COM TAMPA, INCLUSIVE ACESSÓRIOS E PALETE		UN			R\$1.652,78
REFERÊNCIA: CÓDIGO 100210, SIURB JULHO/2016						
20211	I-SINAPI	VIGA APARELHADA *6 X 18* CM, EM MACARANDUBA, ANGELIM OU EQUIVALENTE DA REGIAO	M	5	R\$ 18,55	R\$ 92,73
7307	I-SINAPI	FUNDO ANTICORROSIVO PARA METAIS FERROSOS (ZARCAO)	L	0,07	R\$ 25,88	R\$ 1,81
3255	I-SINAPI	FLANGE PVC, ROSCAVEL SEXTAVADO SEM FUROS 3/4"	UN	2	R\$ 7,17	R\$ 14,34
3256	I-SINAPI	FLANGE PVC, ROSCAVEL, SEXTAVADO, SEM FUROS, 1"	UN	2	R\$ 9,45	R\$ 18,89
3260	I-SINAPI	FLANGE PVC, ROSCAVEL, SEXTAVADO, SEM FUROS, 2"	UN	4	R\$ 17,70	R\$ 70,80
37104	I-SINAPI	CAIXA D'AGUA FIBRA DE VIDRO PARA 2000 LITROS, COM TAMPA	UN	1	R\$ 1.039,82	R\$ 1.039,82
7606	I-SINAPI	TORNEIRA METALICA DE BOIA CONVENCIONAL PARA CAIXA D'AGUA, 3/4", COM HASTE, TORNEIRA E BALAO METALICOS	UN	1	R\$ 44,36	R\$ 44,36
13	I-SINAPI	ESTOPA	KG	0,06	R\$ 20,68	R\$ 1,24
88248	C-SINAPI	AUXILIAR DE ENCANADOR OU BOMBEIRO HIDRAULICO COM ENCARGOS	H	8	R\$ 14,48	R\$ 115,81
88267	C-SINAPI	ENCANADOR OU BOMBEIRO HIDRAULICO COM ENCARGOS COMPLEMENTARES	H	8	R\$ 19,12	R\$ 152,98
TOTAL DA COMPOSIÇÃO->>>						
COMP 35	FORNECIMENTO DE CAIXA D'ÁGUA DE 1000 LITROS PARA O CANTEIRO DE OBRAS		UN			R\$411,84
34536	I-SINAPI	CAIXA D'AGUA EM POLIETILENO 1000 LITROS, COM TAMPA	UN	1	R\$ 411,84	R\$ 411,84
TOTAL DA COMPOSIÇÃO->>>						
COMP 36	JUNÇÃO SIMPLES, PVC; SERIE NORMAL, ESGOTO PREDIAL, DN 100 X 100 MM, JUNTA ELÁSTICA, FORNECIDO E INSTALADO EM RAMAL DE DESCARGA OU RAMAL DE ESGOTO SANITÁRIO.		UN			R\$43,13
REFERÊNCIA: CÓDIGO 89797 SINAPI JUL/2020						
301	I-SINAPI	ANEL BORRACHA PARA TUBO ESGOTO PREDIAL, DN 100 MM (NBR 5688)	UN	2	R\$ 5,23	R\$ 10,46
3670	I-SINAPI	JUNCAO SIMPLES, PVC, 45 GRAUS, DN 100 X 100 MM, SERIE NORMAL PARA ESGOTO PREDIAL	UN	1	R\$ 18,91	R\$ 18,91

Endereço: Avenida Nove de Maio, nº: 620N, sala 01 – bairro módulo 01
Juína/MT – Email: lcoris.licitacao@gmail.com, Fone: (66)3566-1191

ANDREA IORIS CONSTRUÇÕES EIRELI
CNPJ: 35.086.825/0001-55
F.: 13.786.797-2

ANDREA IORIS CONSTRUÇÕES EIRELI

CNPJ: 35.086.825/0001-55

DADOS DA OBRA							
Processo n: 82602/2021							
Objeto: Sede da Secretaria Municipal de Meio Ambiente							
Endereço: Av. Tancredo Neves			Tipo de intervenção: construção		BDI: 22,23%		
Cidade: Aripuanã-MT			Área construída: 144,59 m²		DATA: Set/2021		
BOLETIM DE REFERÊNCIA - SINAPI JULHO/2021- SEM DESONERAÇÃO							
COMPOSIÇÃO DE CUSTOS UNITÁRIOS							
20078	I-SINAPI	PASTA LUBRIFICANTE PARA TUBOS E CONEXÕES COM JUNTA ELÁSTICA (USO EM PVC, ACO, POLIETILENO E OUTROS) (DE 400* G)	UN	0,092	R\$ 29,21	R\$ 2,68	
88248	C-SINAPI	AUXILIAR DE ENCANADOR OU BOMBEIRO HIDRÁULICO COM ENCARGOS COMPLEMENTARES	H	0,33	R\$ 14,48	R\$ 4,77	
88287	C-SINAPI	ENCANADOR OU BOMBEIRO HIDRÁULICO COM ENCARGOS COMPLEMENTARES	H	0,33	R\$ 19,12	R\$ 6,31	
COMP 37	TUBO PVC, SÉRIE R, ESGOTO, DN 150 MM, FORNECIDO E INSTALADO EM RAMAL DE DESCARGA OU RAMAL DE ESGOTO SANITÁRIO			M	TOTAL DA COMPOSIÇÃO->>>		R\$74,00
REFERÊNCIA: CÓDIGO 89580 SINAPI JUL/2020							
122	I-SINAPI	ADESIVO PLÁSTICO PARA PVC, FRASCO COM 850 GR	UN	0,0082	R\$ 79,79	R\$ 0,49	
9840	I-SINAPI	TUBO PVC, SÉRIE R, DN 150 MM, PARA ESGOTO OU ÁGUAS PLUVIAIS PREDIAIS	M	1,04	R\$ 64,14	R\$ 66,70	
20083	I-SINAPI	SOLUÇÃO LIMPADORA PARA PVC, FRASCO COM 1000 CM3	UN	0,0102	R\$ 69,28	R\$ 0,70	
38383	I-SINAPI	LIXA D'ÁGUA EM FOLHA, GRAO 100	UN	0,037	R\$ 2,11	R\$ 0,07	
88248	C-SINAPI	AUXILIAR DE ENCANADOR OU BOMBEIRO HIDRÁULICO COM ENCARGOS	H	0,18	R\$ 14,48	R\$ 2,60	
88287	C-SINAPI	ENCANADOR OU BOMBEIRO HIDRÁULICO COM ENCARGOS COMPLEMENTARES	H	0,18	R\$ 19,12	R\$ 3,44	
COMP 38	BARRA LISA COM ARGAMASSA TRAÇO 1:4 (CIMENTO E AREIA GROSSA), ESPESSURA 2,0CM, INCLUSIVE ADITIVO IMPERMEABILIZANTE, PREPARO MECÂNICO DA ARGAMASSA			M2	TOTAL DA COMPOSIÇÃO->>>		R\$40,89
REFERÊNCIA: CÓDIGO 5991 SINAPI JAN/2020							
87316	C-SINAPI	ARGAMASSA TRAÇO 1:4 (EM VOLUME DE CIMENTO E AREIA GROSSA ÚMIDA)	M3	0,02	R\$ 352,51	R\$ 7,05	
88309	C-SINAPI	PEDREIRO COM ENCARGOS COMPLEMENTARES	H	1	R\$ 19,07	R\$ 19,06	
88316	C-SINAPI	SERVENTE COM ENCARGOS COMPLEMENTARES	H	0,8	R\$ 15,02	R\$ 12,01	
123	I-SINAPI	ADITIVO IMPERMEABILIZANTE DE PEGA NORMAL PARA ARGAMASSAS E	L	0,4	R\$ 5,21	R\$ 2,08	
1379	I-SINAPI	CIMENTO PORTLAND COMPOSTO CP II-32	KG	0,8	R\$ 0,61	R\$ 0,49	
COMP 39	CALHA EM CONCRETO SIMPLES, EM MEIA CANA, DIÂMETRO 200 MM			M	TOTAL DA COMPOSIÇÃO->>>		R\$26,81
REFERÊNCIA: CÓDIGO 73882/001 SINAPI JAN/2020							
88309	C-SINAPI	PEDREIRO COM ENCARGOS COMPLEMENTARES	H	0,2	R\$ 19,07	R\$ 3,81	
88316	C-SINAPI	SERVENTE COM ENCARGOS COMPLEMENTARES	H	0,4	R\$ 15,02	R\$ 6,00	
370	I-SINAPI	AREIA MÉDIA - POSTO JAZIDA/FORNECEDOR (RETIRADO NA JAZIDA, SEM TRANSPORTE)	M3	0,001	R\$ 71,81	R\$ 0,07	
1379	I-SINAPI	CIMENTO PORTLAND COMPOSTO CP II-32	KG	0,35	R\$ 0,61	R\$ 0,21	
13115	I-SINAPI	CALHA/CANAleta DE CONCRETO SIMPLES, TIPO MEIA CANA, DIÂMETRO DE 20 CM, PARA ÁGUA PLUVIAL	M	1,05	R\$ 14,78	R\$ 15,52	
COMP 40	CONDULETE DE PVC DE 3/4" TIPO C			UN	TOTAL DA COMPOSIÇÃO->>>		R\$21,04
REFERÊNCIA: CÓDIGO C0857 SEINFRA							
88264	C-SINAPI	ELETRICISTA COM ENCARGOS COMPLEMENTARES	H	0,3	R\$ 19,78	R\$ 5,93	
88247	C-SINAPI	AUXILIAR DE ELETRICISTA COM ENCARGOS COMPLEMENTARES	H	0,3	R\$ 14,99	R\$ 4,49	
39331	I-SINAPI	CONDULETE EM PVC, TIPO "C", SEM TAMPA, DE 3/4"	UN	1	R\$ 6,86	R\$ 6,86	
7543	I-SINAPI	TAMPA CEGA EM PVC PARA CONDULETE 4 X 2"	UN	1	R\$ 3,76	R\$ 3,76	
COMP 41	CONDULETE DE PVC DE 3/4" TIPO E			UN	TOTAL DA COMPOSIÇÃO->>>		R\$20,33
REFERÊNCIA: CÓDIGO C0857 SEINFRA							
88264	C-SINAPI	ELETRICISTA COM ENCARGOS COMPLEMENTARES	H	0,3	R\$ 19,78	R\$ 5,93	
88247	C-SINAPI	AUXILIAR DE ELETRICISTA COM ENCARGOS COMPLEMENTARES	H	0,3	R\$ 14,99	R\$ 4,49	
39334	I-SINAPI	CONDULETE EM PVC, TIPO "E", SEM TAMPA, DE 3/4"	UN	1	R\$ 6,15	R\$ 6,15	
7543	I-SINAPI	TAMPA CEGA EM PVC PARA CONDULETE 4 X 2"	UN	1	R\$ 3,76	R\$ 3,76	
COMP 42	CONDULETE DE PVC DE 3/4" TIPO LL			UN	TOTAL DA COMPOSIÇÃO->>>		R\$21,90
REFERÊNCIA: CÓDIGO C0857 SEINFRA							
88264	C-SINAPI	ELETRICISTA COM ENCARGOS COMPLEMENTARES	H	0,3	R\$ 19,78	R\$ 5,93	
88247	C-SINAPI	AUXILIAR DE ELETRICISTA COM ENCARGOS COMPLEMENTARES	H	0,3	R\$ 14,99	R\$ 4,49	
12020	I-SINAPI	CONDULETE EM PVC, TIPO "LL", SEM TAMPA, DE 1/2" OU 3/4"	UN	1	R\$ 7,73	R\$ 7,72	
7543	I-SINAPI	TAMPA CEGA EM PVC PARA CONDULETE 4 X 2"	UN	1	R\$ 3,76	R\$ 3,76	
COMP 43	CONDULETE DE PVC DE 1" TIPO LR			UN	TOTAL DA COMPOSIÇÃO->>>		R\$22,81
REFERÊNCIA: CÓDIGO C0857 SEINFRA							
88264	C-SINAPI	ELETRICISTA COM ENCARGOS COMPLEMENTARES	H	0,3	R\$ 19,78	R\$ 5,93	
88247	C-SINAPI	AUXILIAR DE ELETRICISTA COM ENCARGOS COMPLEMENTARES	H	0,3	R\$ 14,99	R\$ 4,49	
39338	I-SINAPI	CONDULETE EM PVC, TIPO "LR", SEM TAMPA, DE 1"	UN	1	R\$ 8,63	R\$ 8,63	
7543	I-SINAPI	TAMPA CEGA EM PVC PARA CONDULETE 4 X 2"	UN	1	R\$ 3,76	R\$ 3,76	
COMP 44	CONDULETE DE PVC DE 3/4" TIPO LR			UN	TOTAL DA COMPOSIÇÃO->>>		R\$21,04
REFERÊNCIA: CÓDIGO C0857 SEINFRA							
88264	C-SINAPI	ELETRICISTA COM ENCARGOS COMPLEMENTARES	H	0,3	R\$ 19,78	R\$ 5,93	
88247	C-SINAPI	AUXILIAR DE ELETRICISTA COM ENCARGOS COMPLEMENTARES	H	0,3	R\$ 14,99	R\$ 4,49	
39337	I-SINAPI	CONDULETE EM PVC, TIPO "LR", SEM TAMPA, DE 3/4"	UN	1	R\$ 6,86	R\$ 6,86	
7543	I-SINAPI	TAMPA CEGA EM PVC PARA CONDULETE 4 X 2"	UN	1	R\$ 3,76	R\$ 3,76	
COMP 45	CONDULETE DE PVC DE 1" TIPO T			UN	TOTAL DA COMPOSIÇÃO->>>		R\$25,43
REFERÊNCIA: CÓDIGO C0857 SEINFRA							
88264	C-SINAPI	ELETRICISTA COM ENCARGOS COMPLEMENTARES	H	0,3	R\$ 19,78	R\$ 5,93	
88247	C-SINAPI	AUXILIAR DE ELETRICISTA COM ENCARGOS COMPLEMENTARES	H	0,3	R\$ 14,99	R\$ 4,49	
39341	I-SINAPI	CONDULETE EM PVC, TIPO "T", SEM TAMPA, DE 1"	UN	1	R\$ 11,25	R\$ 11,25	
7543	I-SINAPI	TAMPA CEGA EM PVC PARA CONDULETE 4 X 2"	UN	1	R\$ 3,76	R\$ 3,76	
COMP 46	CONDULETE DE PVC DE 3/4" TIPO T			UN	TOTAL DA COMPOSIÇÃO->>>		R\$22,43

ANDREA IORIS CONSTRUÇÕES EIRELI
CNPJ: 35.086.825/0001-55
I.E.: 12.786.797-2

Endereço: Avenida Nove de Maio, nº: 620N, sala 01 – bairro módulo 01
Juína/MT – Email: loris.licitacao@gmail.com, Fone: (66)3566-1191

ANDREA IORIS CONSTRUÇÕES EIRELI

CNPJ: 35.086.825/0001-55

DADOS DA OBRA						
Processo n: 82502/2021						
Objeto: Sede da Secretaria Municipal de Meio Ambiente						
Endereço: Av. Tancredo Neves			Tipo de intervenção: construção		BDI: 22,23%	
Cidade: Aripuanã-MT			Área construída: 144,59 m²		DATA: Set/2021	
BOLETIM DE REFERÊNCIA - SINAPI JULHO/2021 - SEM DESONERAÇÃO						
COMPOSIÇÃO DE CUSTOS UNITÁRIOS						
REFERÊNCIA: CÓDIGO C0857 SEINFRA						
88264	C-SINAPI	ELETRICISTA COM ENCARGOS COMPLEMENTARES	H	0,3	R\$ 19,78	R\$ 5,93
88247	C-SINAPI	AUXILIAR DE ELETRICISTA COM ENCARGOS COMPLEMENTARES	H	0,3	R\$ 14,99	R\$ 4,49
39340	I-SINAPI	CONDULETE EM PVC, TIPO "T", SEM TAMPA, DE 3/4"	UN	1	R\$ 8,26	R\$ 8,25
7543	I-SINAPI	TAMPA CEGA EM PVC PARA CONDULETE 4 X 2"	UN	1	R\$ 3,76	R\$ 3,76
COMP 47			CABO EPR/XLPE (90°C) 1 KV - 16 MM2		TOTAL DA COMPOSIÇÃO>>>	
REFERÊNCIA: CÓDIGO 070511 AGETOP CIVIL NOV/2017						
88264	C-SINAPI	ELETRICISTA COM ENCARGOS COMPLEMENTARES	H	0,08	R\$ 19,78	R\$ 1,58
88247	C-SINAPI	AUXILIAR DE ELETRICISTA COM ENCARGOS COMPLEMENTARES	H	0,08	R\$ 14,99	R\$ 1,19
COTAÇÃO			CABO EPR/XLPE (90°C) 1 KV - 16 MM2		R\$ 39,19	
COMP 48			CABO EPR/XLPE (90°C) 1 KV - 25 MM2		TOTAL DA COMPOSIÇÃO>>>	
REFERÊNCIA: CÓDIGO 070511 AGETOP CIVIL NOV/2017						
88264	C-SINAPI	ELETRICISTA COM ENCARGOS COMPLEMENTARES	H	0,085	R\$ 19,78	R\$ 1,68
88247	C-SINAPI	AUXILIAR DE ELETRICISTA COM ENCARGOS COMPLEMENTARES	H	0,085	R\$ 14,99	R\$ 1,27
COTAÇÃO			CABO EPR/XLPE (90°C) 1 KV - 25 MM2		R\$ 27,62	
COMP 49			CAIXA DE PASSAGEM 40X40X50 FUNDO BRITA COM TAMPA		TOTAL DA COMPOSIÇÃO>>>	
REFERÊNCIA: CÓDIGO 83447 SINAPI JAN/2018						
88309	C-SINAPI	PEDREIRO COM ENCARGOS COMPLEMENTARES	H	2,42	R\$ 19,07	R\$ 46,13
88316	C-SINAPI	SERVENTE COM ENCARGOS COMPLEMENTARES	H	4,1	R\$ 15,02	R\$ 61,59
43059	I-SINAPI	ACO CA-80, 4,2 MM, OU 5,0 MM, OU 6,0 MM, OU 7,0 MM, VERGALHAO	KG	0,56	R\$ 12,45	R\$ 6,97
367	I-SINAPI	AREIA GROSSA - POSTO JAZIDA/FORNECEDOR (RETIRADO NA JAZIDA, SEM TRANSPORTE)	M3	0,00504	R\$ 73,44	R\$ 0,37
370	I-SINAPI	AREIA MEDIA - POSTO JAZIDA/FORNECEDOR (RETIRADO NA JAZIDA, SEM TRANSPORTE)	M3	0,07	R\$ 71,61	R\$ 5,01
1106	I-SINAPI	CAL HIDRATADA CH-1 PARA ARGAMASSAS	KG	5,78	R\$ 0,77	R\$ 4,43
1358	I-SINAPI	CHAPA DE MADEIRA COMPENSADA RESINADA PARA FORMA DE CONCRETO, DE *2,2 X 1,1* M, E = 17 MM	M2	0,08	R\$ 38,79	R\$ 3,10
1379	I-SINAPI	CIMENTO PORTLAND COMPOSTO CP II-32	KG	16,47	R\$ 0,61	R\$ 10,11
4718	I-SINAPI	PEDRA BRITADA N. 2 (19 A 38 MM) POSTO PEDREIRA/FORNECEDOR, SEM FRETE	M3	0,00584	R\$ 76,66	R\$ 0,44
4722	I-SINAPI	PEDRA BRITADA N. 3 (38 A 50 MM) POSTO PEDREIRA/FORNECEDOR, SEM FRETE	M3	0,006	R\$ 72,03	R\$ 0,43
7258	I-SINAPI	TIJOLO CERAMICO MACICO COMUM *5 X 10 X 20* CM (L X A X C)	UN	89	R\$ 0,78	R\$ 67,49
COMP 50			CAIXA DE PASSAGEM COM TAMPA PARAFUSADA 200X200X100mm		TOTAL DA COMPOSIÇÃO>>>	
REFERÊNCIA: CÓDIGO C0628 SEINFRA						
88264	C-SINAPI	ELETRICISTA COM ENCARGOS COMPLEMENTARES	H	1,25	R\$ 19,78	R\$ 24,72
88247	C-SINAPI	AUXILIAR DE ELETRICISTA COM ENCARGOS COMPLEMENTARES	H	1,25	R\$ 14,99	R\$ 18,73
39771	I-SINAPI	CAIXA DE PASSAGEM METALICA DE SOBREPOR COM TAMPA PARAFUSADA, DIMENSÕES 20 X 20 X 10 CM	UN	0,56	R\$ 32,97	R\$ 18,46
COMP 51			DISJUNTOR TERMOMAGNETICO TRIPOLAR 100A (CURVA C), 10 KA		TOTAL DA COMPOSIÇÃO>>>	
REFERÊNCIA: CÓDIGO C0628 SEINFRA						
88264	C-SINAPI	ELETRICISTA COM ENCARGOS COMPLEMENTARES	H	2	R\$ 19,78	R\$ 39,55
88247	C-SINAPI	AUXILIAR DE ELETRICISTA COM ENCARGOS COMPLEMENTARES	H	2	R\$ 14,99	R\$ 29,97
COTAÇÃO			DISJUNTOR TERMOMAGNETICO TRIPOLAR 100A (CURVA C), 10 KA		R\$ 150,80	
COMP 52			DISJUNTOR TETRAPOLAR DR DE 100 A X 30 mA		TOTAL DA COMPOSIÇÃO>>>	
REFERÊNCIA: CÓDIGO 37.17.110 CPOS MAR/2018						
88264	C-SINAPI	ELETRICISTA COM ENCARGOS COMPLEMENTARES	H	0,25	R\$ 19,78	R\$ 4,94
88247	C-SINAPI	AUXILIAR DE ELETRICISTA COM ENCARGOS COMPLEMENTARES	H	0,25	R\$ 14,99	R\$ 3,74
39449	I-SINAPI	DISPOSITIVO DR, 4 POLOS, SENSIBILIDADE DE 30 MA, CORRENTE DE 100 A, TIPO AC	UN	1	R\$ 320,60	R\$ 320,60
COMP 53			DISPOSITIVO DE PROTEÇÃO CONTRA SURTO 175V		TOTAL DA COMPOSIÇÃO>>>	
REFERÊNCIA: CÓDIGO 8894/ORSE-MAI/2020						
88264	C-SINAPI	ELETRICISTA COM ENCARGOS COMPLEMENTARES	H	0,3	R\$ 19,78	R\$ 5,93
88247	C-SINAPI	AUXILIAR DE ELETRICISTA COM ENCARGOS COMPLEMENTARES	H	0,3	R\$ 14,99	R\$ 4,49
39465	I-SINAPI	DISPOSITIVO DPS CLASSE II, 1 POLO, TENSÃO MÁXIMA DE 175 V, CORRENTE MÁXIMA DE *20* KA (TIPO AC)	UN	1	R\$ 67,66	R\$ 67,66
COMP 54			ABRACADEIRA GALVANIZADA TIPO CUNHA 1"		TOTAL DA COMPOSIÇÃO>>>	
REFERÊNCIA: AGETOP CIVIL - 070372 - 12/2018						
88264	C-SINAPI	ELETRICISTA COM ENCARGOS COMPLEMENTARES	H	0,01	R\$ 19,78	R\$ 0,19
88247	C-SINAPI	AUXILIAR DE ELETRICISTA COM ENCARGOS COMPLEMENTARES	H	0,01	R\$ 14,99	R\$ 0,14
39129	I-SINAPI	ABRACADEIRA EM AÇO PARA AMARRAÇÃO DE ELETRODUTOS, TIPO D, COM 1" E CUNHA DE FIXAÇÃO	UN	1	R\$ 1,99	R\$ 1,98
COMP 55			ABRACADEIRA GALVANIZADA TIPO CUNHA 3/4"		TOTAL DA COMPOSIÇÃO>>>	
REFERÊNCIA: AGETOP CIVIL 070371 - 11/2017						
88264	C-SINAPI	ELETRICISTA COM ENCARGOS COMPLEMENTARES	H	0,01	R\$ 19,78	R\$ 0,19
88247	C-SINAPI	AUXILIAR DE ELETRICISTA COM ENCARGOS COMPLEMENTARES	H	0,01	R\$ 14,99	R\$ 0,14
39128	I-SINAPI	ABRACADEIRA EM AÇO PARA AMARRAÇÃO DE ELETRODUTOS, TIPO D, COM 3/4" E CUNHA DE FIXAÇÃO	UN	1	R\$ 1,85	R\$ 1,85
COMP 56			PADRÃO TRIFÁSICO T4		TOTAL DA COMPOSIÇÃO>>>	
REFERÊNCIA: ELE-PAD-020 SETOP MG ABR/2020						
88264	C-SINAPI	ELETRICISTA COM ENCARGOS COMPLEMENTARES	H	6	R\$ 19,78	R\$ 118,65
88247	C-SINAPI	AUXILIAR DE ELETRICISTA COM ENCARGOS COMPLEMENTARES	H	6	R\$ 14,99	R\$ 89,91
87471	C-SINAPI	ALVENARIA DE VEDAÇÃO DE BLOCOS CERÂMICOS FURADOS NA VERTICAL DE 9X19X39CM (ESPESURA 9CM) DE PAREDES COM ÁREA LÍQUIDA MENOR QUE CHAPISCO APLICADO EM ALVENARIA (SEM PRESENÇA DE VÃOS) E ESTRUTURAS DE CONCRETO DE FACHADA, COM COLHER DE PEDREIRO. ARGAMASSA TRAÇO	M2	4,2	R\$ 54,03	R\$ 226,92
87894	C-SINAPI	EMBOÇO OU MASSA ÚNICA EM ARGAMASSA TRAÇO 1:2:8, PREPARO MECÂNICO COM BETONEIRA 400 L, APLICADA MANUALMENTE EM PANOS CEGOS DE FACHADA (SEM PRESENÇA DE VÃOS), ESPESURA DE 25 MM. AF_06/2014	M2	4,2	R\$ 4,94	R\$ 20,76
87792	C-SINAPI	EMBOÇO OU MASSA ÚNICA EM ARGAMASSA TRAÇO 1:2:8, PREPARO MECÂNICO COM BETONEIRA 400 L, APLICADA MANUALMENTE EM PANOS CEGOS DE FACHADA (SEM PRESENÇA DE VÃOS), ESPESURA DE 25 MM. AF_06/2014	M2	4,2	R\$ 30,31	R\$ 127,29

ANDREA IORIS CONSTRUÇÕES EIRELI
CNPJ: 35.086.825/0001-55
E.: 13.786.797-2

Endereço: Avenida Nove de Maio, nº: 620N, sala 01 – bairro módulo 01 – Juína/MT – Email: lcioris.licitacao@gmail.com, Fone: (66)3566-1191

ANDREA IORIS CONSTRUÇÕES EIRELI

CNPJ: 35.086.825/0001-55

DADOS DA OBRA							
Processo n: 82602/2021							
Objeto: Sede da Secretaria Municipal de Meio Ambiente							
Endereço: Av. Tancredo Neves				Tipo de intervenção: construção		BDI: 22,23%	
Cidade: Aripuanã-MT				Área construída: 144,59 m²		DATA: Set/2021	
BOLETIM DE REFERÊNCIA - SINAPI JULHO/2021- SEM DESONERAÇÃO							
COMPOSIÇÃO DE CUSTOS UNITÁRIOS							
COTAÇÃO		PADRÃO TRIFÁSICO T4 COMPLETO - 7M	UN	1	R\$ 3.300,00	R\$	3.300,00
COMP 57							
LUMINÁRIA DE EMBUTIR COM LÂMPADAS LED TUBULAR 4X20W							
REFERÊNCIA: 090953 SIURB JUL/2018 PARA ADOÇÃO COEFICIENTES DE CONSUMO DE MÃO DE OBRA							
88264	C-SINAPI	ELETRICISTA COM ENCARGOS COMPLEMENTARES	H	1,4	R\$ 19,78	R\$	27,88
88247	C-SINAPI	AUXILIAR DE ELETRICISTA COM ENCARGOS COMPLEMENTARES	H	1,4	R\$ 14,99	R\$	20,97
COTAÇÃO		LUMINÁRIA DE EMBUTIR PARA 4 LÂMPADAS LED TUBULAR DE 20W (4X20W)	UN	1	R\$ 239,35	R\$	239,35
12294	I-SINAPI	SOQUETE DE PORCELANA BASE E27, PARA USO AO TEMPO, PARA LAMPADAS	UN	8	R\$ 8,63	R\$	69,04
COMP 58							
TOMADA RJ45							
REFERÊNCIA: 11214 ORSE JUN/2020							
88264	C-SINAPI	ELETRICISTA COM ENCARGOS COMPLEMENTARES	H	0,7	R\$ 19,78	R\$	13,84
88247	C-SINAPI	AUXILIAR DE ELETRICISTA COM ENCARGOS COMPLEMENTARES	H	0,7	R\$ 14,99	R\$	10,48
38093	I-SINAPI	TOMADA RJ45, 8 FIOS, CAT 5E, CONJUNTO MONTADO PARA EMBUTIR 4" X 2" (PLACA + SUPORTE + MÓDULO)	UN	1,00	R\$ 27,88	R\$	27,85
COMP 59							
PATCH CORD CATEGORIA 6							
REFERÊNCIA: 11230 ORSE JUN/2020							
88264	C-SINAPI	ELETRICISTA COM ENCARGOS COMPLEMENTARES	H	0,2	R\$ 19,78	R\$	3,95
88247	C-SINAPI	AUXILIAR DE ELETRICISTA COM ENCARGOS COMPLEMENTARES	H	0,2	R\$ 14,99	R\$	2,99
39606	I-SINAPI	PATCH CORD, CATEGORIA 6, EXTENSAO DE 1,50 M	UN	1,00	R\$ 17,85	R\$	17,85
COMP 60							
PATCH PANEL 24 POSIÇÕES							
REFERÊNCIA: 11229 ORSE JUN/2020							
88264	C-SINAPI	ELETRICISTA COM ENCARGOS COMPLEMENTARES	H	1,5	R\$ 19,78	R\$	29,66
88247	C-SINAPI	AUXILIAR DE ELETRICISTA COM ENCARGOS COMPLEMENTARES	H	1,5	R\$ 14,99	R\$	22,47
39596	I-SINAPI	PATCH PANEL, 24 PORTAS, CATEGORIA 6, COM RACKS DE 19" E 1 U DE ALTURA	UN	1,00	R\$ 334,22	R\$	334,22
COMP 61							
GUIA DE CABOS 1U PARA RACK							
REFERÊNCIA: 11.82.64 SUDECAP FEV/2018							
88264	C-SINAPI	ELETRICISTA COM ENCARGOS COMPLEMENTARES	H	0,3	R\$ 19,78	R\$	5,93
88247	C-SINAPI	AUXILIAR DE ELETRICISTA COM ENCARGOS COMPLEMENTARES	H	0,3	R\$ 14,99	R\$	4,49
COTAÇÃO		GUIA DE CABOS 1U PARA RACK	UN	1,00	R\$ 26,83	R\$	26,83
COMP 62							
CONDULETE PVC ENCAIXE TIPO LR 3/4							
REFERÊNCIA: C0857 SEINFRA							
88264	C-SINAPI	ELETRICISTA COM ENCARGOS COMPLEMENTARES	H	0,3	R\$ 19,78	R\$	5,93
88247	C-SINAPI	AUXILIAR DE ELETRICISTA COM ENCARGOS COMPLEMENTARES	H	0,3	R\$ 14,99	R\$	4,49
39337	I-SINAPI	CONDULETE EM PVC, TIPO "LR", SEM TAMPA, DE 3/4"	UN	1,00	R\$ 6,86	R\$	6,86
COMP 63							
BUCHA DE NYLON COM PARAFUSO CAB. PANELA 4,2 X 40MM AUTOARRACHANTE							
REFERÊNCIA: 070391 AGETOP CIVIL NOV/2017							
88264	C-SINAPI	ELETRICISTA COM ENCARGOS COMPLEMENTARES	H	0,016	R\$ 19,78	R\$	0,31
88247	C-SINAPI	AUXILIAR DE ELETRICISTA COM ENCARGOS COMPLEMENTARES	H	0,016	R\$ 14,99	R\$	0,23
11950	I-SINAPI	BUCHA DE NYLON SEM ABA S6, COM PARAFUSO DE 4,20 X 40 MM EM AÇO ZINCADO COM ROSCA SOBERBA, CABECA CHATA E FENDA PHILLIPS	UN	1,00	R\$ 0,25	R\$	0,24
COMP 64							
CABO UTP - 6E							
REFERÊNCIA: 070626 AGETOP CIVIL NOV/2017							
88264	C-SINAPI	ELETRICISTA COM ENCARGOS COMPLEMENTARES	H	0,14	R\$ 19,78	R\$	2,76
88247	C-SINAPI	AUXILIAR DE ELETRICISTA COM ENCARGOS COMPLEMENTARES	H	0,14	R\$ 14,99	R\$	2,09
COTAÇÃO		CABO UTP - 6E 24 AWG	M	1,00	R\$ 3,16	R\$	3,16
COMP 65							
RACK PADRÃO 19" - PORTA ACRILICO FUMÉ 12U X 470MM							
REFERÊNCIA: 66.08.100 CPOS MAR/2018							
101419	C-SINAPI	MONTADOR DE MAQUINAS COM ENCARGOS COMPLEMENTARES	MES	0,028	R\$ 3.735,88	R\$	104,59
88321	C-SINAPI	TÉCNICO DE LABORATÓRIO COM ENCARGOS COMPLEMENTARES	H	2,5	R\$ 23,16	R\$	57,91
COTAÇÃO		RACK PADRÃO 19" - PORTA ACRILICO FUMÉ 12U X 470MM	UN	1,00	R\$ 587,06	R\$	587,06
COMP 66							
TERMINAL AEREO 800MM - FIXAÇÃO ROSGA MECÂNICA							
REFERÊNCIA: 42.01.098 CPOS MAR/2018							
88264	C-SINAPI	ELETRICISTA COM ENCARGOS COMPLEMENTARES	H	0,25	R\$ 19,78	R\$	4,94
88247	C-SINAPI	AUXILIAR DE ELETRICISTA COM ENCARGOS COMPLEMENTARES	H	0,25	R\$ 14,99	R\$	3,74
COTAÇÃO		CAPTOR TERMINAL AEREO 800MM D=3/8" GALVANIZADO A FOGO	UN	1,00	R\$ 23,80	R\$	23,80
COMP 67							
ISOLADOR SIMPLES FIX. HORIZONTAL - 200MM							
REFERÊNCIA: 42.02.010 CPOS MAR/2018							
88264	C-SINAPI	ELETRICISTA COM ENCARGOS COMPLEMENTARES	H	0,25	R\$ 19,78	R\$	4,94
88247	C-SINAPI	AUXILIAR DE ELETRICISTA COM ENCARGOS COMPLEMENTARES	H	0,25	R\$ 14,99	R\$	3,74
COTAÇÃO		ISOLADOR SIMPLES FIX. HORIZONTAL - 200MM	UN	1,00	R\$ 30,53	R\$	30,53
COMP 68							
PINGADEIRA EM CHAPA DE AÇO GALVANIZADO NÚMERO 24, CORTE DE 25CM							
REFERÊNCIA: 11.82.54 SUDECAP FEV/2018 PARA MÃO DE OBRA							
142	C-SINAPI	SELANTE ELASTICO MONOCOMPONENTE A BASE DE POLIURETANO (PU) PARA JUNTAS DIVERSAS	310ML	0,198	R\$ 25,00	R\$	4,94
5061	C-SINAPI	PREGO DE AÇO POLIDO COM CABECA 18 X 27 (2 1/2 X 10)	KG	0,008	R\$ 17,28	R\$	0,10
5104	I-SINAPI	REBITE DE ALUMINIO VAZADO DE REPUXO, 3,2 X 8 MM (1KG = 1025 UNIDADES)	KG	0,0012	R\$ 83,17	R\$	0,07
13388	I-SINAPI	SOLDA EM BARRA DE ESTANHO-CHUMBO 50/50	KG	0,045	R\$ 102,78	R\$	4,62
40873	I-SINAPI	RUFO INTERNO/EXTERNO DE CHAPA DE AÇO GALVANIZADA NUM 24, CORTE 25 CM	M	1,05	R\$ 27,58	R\$	28,95
88316	I-SINAPI	SERVENTE COM ENCARGOS COMPLEMENTARES	H	0,207	R\$ 15,02	R\$	3,10
88323	I-SINAPI	TELHADISTA COM ENCARGOS COMPLEMENTARES	H	0,112	R\$ 20,28	R\$	2,27


ANDREA IORIS CONSTRUÇÕES EIRELI
CNPJ: 35.086.825/0001-55
I. E.: 13.788.797-2


Endereço: Avenida Nove de Maio, nº: 620N, sala 01 – bairro módulo 01
Juína/MT – Email: licioris.licitacao@gmail.com, Fone: (66)3566-1191

ANDREA IORIS CONSTRUÇÕES EIRELI

CNPJ: 35.086.825/0001-55

DADOS DA OBRA						
Processo n: 82802/2021						
Objeto: Sede da Secretaria Municipal de Meio Ambiente						
Endereço: Av. Tancredo Neves			Tipo de intervenção: construção		BDI: 22,23%	
Cidade: Aripuanã-MT			Área construída: 144,59 m²		DATA: Set/2021	
BOLETIM DE REFERÊNCIA - SINAPI JULHO/2021- SEM DESONERAÇÃO						
COMPOSIÇÃO DE CUSTOS UNITÁRIOS						
93281	C-SINAPI	GUINCHO ELÉTRICO DE COLUNA, CAPACIDADE 400 KG, COM MOTO FREIO, MOTOR TRIFÁSICO DE 1,25 CV - CHP DIURNO. AF_03/2016	CHP	0,0132	R\$ 15,11	R\$ 0,19
93282	C-SINAPI	GUINCHO ELÉTRICO DE COLUNA, CAPACIDADE 400 KG, COM MOTO FREIO, MOTOR TRIFÁSICO DE 1,25 CV - CHI DIURNO. AF_03/2016	CHI	0,0183	R\$ 14,19	R\$ 0,25
COMP 70	TAMPA EM CONCRETO ARMADO 60X60X6CM P/CX INSPECÇÃO/FOSSA SEPTICA			unid	TOTAL DA COMPOSIÇÃO->>>	
REFERÊNCIA: 6087 SINAPI NOV/2020						
88245	C-SINAPI	ARMADOR COM ENCARGOS COMPLEMENTARES	H	0,1	R\$ 18,99	R\$ 1,89
88262	C-SINAPI	CARPINTEIRO DE FORMAS COM ENCARGOS COMPLEMENTARES	H	0,1	R\$ 18,88	R\$ 1,88
88316	I-SINAPI	SERVENTE COM ENCARGOS COMPLEMENTARES	H	0,2	R\$ 15,02	R\$ 3,00
88830	I-SINAPI	BETONEIRA CAPACIDADE NOMINAL DE 400 L, CAPACIDADE DE MISTURA 280 L, MOTOR ELÉTRICO TRIFÁSICO POTÊNCIA DE 2 CV, SEM CARREGADOR - CHP DIURNO. AF_10/2014	CHP	0,014	R\$ 1,61	R\$ 0,02
370	I-SINAPI	AREIA MEDIA - POSTO JAZIDA/FORNECEDOR (RETIRADO NA JAZIDA, SEM TRANSPORTE)	M3	0,016	R\$ 71,61	R\$ 1,14
1379	I-SINAPI	CIMENTO PORTLAND COMPOSTO CP II-32	KG	5,54	R\$ 0,61	R\$ 3,40
4512	I-SINAPI	SARRAFO *2,5 X 5* CM EM PINUS, MISTA OU EQUIVALENTE DA REGIAO - BRUTA	M	2,5	R\$ 1,89	R\$ 4,72
4718	C-SINAPI	PEDRA BRITADA N. 2 (19 A 38 MM) POSTO PEDREIRA/FORNECEDOR, SEM FRETE	M3	0,015	R\$ 76,66	R\$ 1,14
5069	I-SINAPI	PREGO DE AÇO POLIDO COM CABECA 17 X 27 (2 1/2 X 11)	KG	0,08	R\$ 17,91	R\$ 1,43
43059	I-SINAPI	ACO CA-60, 4,2 MM, OU 5,0 MM, OU 6,0 MM, OU 7,0 MM, VERGALHAO	KG	1,44	R\$ 12,45	R\$ 17,92
43132	I-SINAPI	ARAME RECOZIDO 16 BWG, D = 1,65 MM (0,016 KG/M) OU 18 BWG, D = 1,25 MM (0,01 KG/M)	KG	0,029	R\$ 19,19	R\$ 0,55


ANDREA IORIS CONSTRUÇÕES EIRELI
CNPJ: 35.086.825/0001-55
I. E.: 13.786.797-2


Endereço: Avenida Nove de Maio, nº: 620N, sala 01 – bairro módulo 01
Juína/MT – Email: lcioris.licitacao@gmail.com, Fone: (66)3566-1191

ANDREA IORIS CONSTRUÇÕES EIRELI

CNPJ: 35.086.825/0001-55



GOVERNO DO ESTADO DE MATO GROSSO
Secretaria de Estado de Infraestrutura e Logística
Secretaria Adjunta das Cidades

DADOS DA OBRA

Processo n: 82602/2021

Objeto: Sede da Secretaria Municipal de Meio Ambiente

Endereço: Av. Tancredo Neves

Cidade: Aripuanã-MT

DATA: Set/2021

ESCALA SALARIAL DE MÃO-DE-OBRA			
CÓDIGO	DESCRIÇÃO	SEM DESONERAÇÃO	
		HORISTA (%)	MENSALISTA (%)
GRUPO A			
A1	INSS	20,00%	20,00%
A2	SESI	1,50%	1,50%
A3	SENAI	1,00%	1,00%
A4	INCRA	0,20%	0,20%
A5	SEBRAE	0,60%	0,60%
A6	Salario Educação	2,50%	2,50%
A7	Seguro Contra Acidentes de Trabalho	3,00%	3,00%
A8	FGTS	8,00%	8,00%
A9	SECONCI	0,00%	0,00%
A	Total	36,80%	36,80%
GRUPO B			
B1	Repouso Semanal Remunerado	17,77%	Não incide
B2	Feridos	3,67%	Não incide
B3	Auxilio - Enfermidade	0,87%	0,67%
B4	13º Salario	10,85%	8,33%
B5	Licença Paternidade	0,07%	0,06%
B6	Faltas Justificadas	0,72%	0,56%
B7	Dias de chuvas	1,15%	Não incide
B8	Auxílio Acidente de Trabalho	0,11%	0,08%
B9	Férias Gozadas	10,20%	7,83%
B10	Salário Maternidade	0,03%	0,03%
B	Total	45,44%	17,56%
GRUPO C			
C1	Aviso Prévio Indenizado	5,92%	4,55%
C2	Aviso Prévio Trabalhado	0,14%	0,11%
C3	Férias Indenizadas	3,32%	2,55%
C4	Depósito Rescisão Sem Justa Causa	3,67%	2,82%
C5	Indenização Adicional	0,50%	0,38%
C	Total	13,55%	10,41%
GRUPO D			
D1	Reincidência de Grupo A Sobre Grupo B	16,72%	6,46%
D2	Reincidência de Grupo A Sobre Aviso Prévio Trabalhado e Reincidência do FGTS Sobre Aviso Prévio Indenizado	0,53%	0,40%
D	Total	17,25%	6,86%
TOTAL (A+B+C+D)		113,04%	71,63%

ANDREA IORIS CONSTRUÇÕES EIRELI
CNPJ: 35.086.825/0001-55
I.E.: 13.796.797-2

Endereço: Avenida Nove de Maio, nº: 620N, sala 01 – bairro módulo 01
Juína/MT – Email: licioris.licitacao@gmail.com, Fone: (66)3566-1191

ANDREA IORIS CONSTRUÇÕES EIKELI

CNPJ: 35.086.825/0001-55



GOVERNO DO ESTADO DE MATO GROSSO
Secretaria de Estado de Infraestrutura e Logística
Secretaria Adjunta das Cidades

DADOS DA OBRA

Processo n: 82602/2021
Objeto: Sede da Secretária Municipal de Meio Ambiente
Endereço: Av. Tancredo Neves
Cidade: Arapuanã-MT

Tipo de intervenção: construção
Área construída: 144,59 m²

BDI: 22,25%

DATA: Set/2021

CRONOGRAMA FÍSICO-FINANCEIRO

ITENS	TOTAL	30 DIAS	60 DIAS	90 DIAS	120 DIAS	150 DIAS	180 DIAS	210 DIAS	TOTAL
1.0 ADMINISTRAÇÃO LOCAL	27.689,71	16,55% R\$ 4.562,65	33,97% R\$ 3.866,25	50,95% R\$ 4.444,20	67,93% R\$ 4.410,97	84,91% R\$ 2.935,11	101,89% R\$ 3.480,60	118,87% R\$ 3.957,94	100%
2.0 SERVIÇOS PRELIMINARES	64.388,83	100%							100%
3.0 MOVIMENTO DE TERRA	4.580,65	100%							100%
4.0 IMPERMEABILIZAÇÕES	5.789,05		100%						100%
5.0 FUNDAÇÕES	23.399,42	70% R\$ 16.379,59	30% R\$ 7.019,83						100%
6.0 ESTRUTURA	53.988,79		100% R\$ 53.988,79						100%
7.0 COBERTURA	82.148,69		10% R\$ 8.214,86	80% R\$ 65.718,87	10% R\$ 8.214,86				100%
8.0 FECHAMENTOS E VEDAÇÕES	49.930,12		40% R\$ 19.972,05	60% R\$ 29.958,07	80% R\$ 39.944,11				100%
9.0 ESQUADRIAS	29.664,81		20% R\$ 5.932,96	80% R\$ 23.731,85					100%
10.0 REVESTIMENTO DE PAREDES	37.154,47		20% R\$ 7.430,89	80% R\$ 29.723,58					100%
11.0 REVESTIMENTO DE TETOS	1.153,05		100% R\$ 1.153,05						100%
12.0 REVESTIMENTO DE PISOS	28.923,73					10% R\$ 2.892,37	80% R\$ 23.031,36	100% R\$ 5.991,00	100%
13.0 PINTURA	16.039,74								100%
14.0 FORROS	10.797,99								100%
15.0 SERVIÇOS COMPLEMENTARES	6.337,34								100%
16.0 INSTALAÇÕES DE ÁGUA FRIA	8.532,91		5% R\$ 426,65	10% R\$ 853,29	20% R\$ 1.706,58	30% R\$ 2.559,87	40% R\$ 3.413,16	50% R\$ 4.266,45	100%
17.0 INSTALAÇÕES DE ESGOTO PREDIAL / ÁGUAS PLUVIAIS	24.412,01		10% R\$ 2.441,20	20% R\$ 4.882,40	30% R\$ 7.323,60	40% R\$ 9.764,80	50% R\$ 12.206,00	60% R\$ 14.647,20	100%
18.0 INSTALAÇÕES ELÉTRICAS	40.051,70		5% R\$ 2.002,59	10% R\$ 4.005,17	20% R\$ 8.010,34	30% R\$ 12.015,51	40% R\$ 16.020,68	50% R\$ 20.025,85	100%
19.0 CABEAMENTO ESTRUTURADO	10.986,21		5% R\$ 549,31	10% R\$ 1.098,62	20% R\$ 2.197,24	30% R\$ 3.295,86	40% R\$ 4.394,48	50% R\$ 5.493,10	100%
20.0 SPDA	13.226,07								100%
21.0 LIMPEZA FINAL DA OBRA	1.377,14								100%
TOTAL MENSAL		16,63% R\$ 89.911,82	15,14% R\$ 81.859,82	18,77% R\$ 101.488,32	15,43% R\$ 83.413,39	9,44% R\$ 51.006,62	11,25% R\$ 60.827,03	13,33% R\$ 72.055,42	100%
TOTAL GERAL	R\$ 540.562,43								

Assinatura

Assinatura

Endereço: Avenida Nove de Maio, nº: 620N, sala 01 – bairro módulo 01
Juína/MT – Email: icioris.licitacao@gmail.com, Fone: (66)3566-1191

ANDREA IORIS CONSTRUÇÕES EIRELI
CNPJ: 35.086.825/0001-55
I. E.: 13.786.797-2